

元禎企業股份有限公司

個體財務報告暨會計師查核報告
民國112及111年度

地址：台北市民生東路四段54號3樓之3

電話：(02)2717-2222

§ 目 錄 §

項	目 頁	次	財 務 報 告 附 註 編 號
一、封 面	1		-
二、目 錄	2		-
三、會計師查核報告	3~6		-
四、個體資產負債表	7		-
五、個體綜合損益表	8~9		-
六、個體權益變動表	10		-
七、個體現金流量表	11~12		-
八、個體財務報表附註			
(一) 公司沿革	13		一
(二) 通過財務報告之日期及程序	13		二
(三) 新發布及修訂準則及解釋之適用	13~15		三
(四) 重大會計政策之彙總說明	15~26		四
(五) 重大會計判斷、估計及假設不確定性之主要來源	26		五
(六) 重要會計項目之說明	26~57		六~二七
(七) 關係人交易	58~59		二八
(八) 質抵押之資產	59		二九
(九) 重大或有負債及未認列之合約承諾	60		三十
(十) 重大之災害損失	-		-
(十一) 重大之期後事項	-		-
(十二) 其 他	60~61		三一
(十三) 附註揭露事項			
1. 重大交易事項相關資訊	61、63~66		三二
2. 轉投資事業相關資訊	61、66		三二
3. 大陸投資資訊	62、67~68		三二
4. 主要股東資訊	61、69		三二
(十四) 部門資訊	-		-
九、重要會計項目明細表	70~97		-

會計師查核報告

元禎企業股份有限公司 公鑒：

查核意見

元禎企業股份有限公司民國 112 年及 111 年 12 月 31 日之個體資產負債表，暨民國 112 年及 111 年 1 月 1 日至 12 月 31 日之個體綜合損益表、個體權益變動表、個體現金流量表，以及個體財務報表附註（包括重大會計政策彙總），業經本會計師查核竣事。

依本會計師之意見，上開個體財務報表在所有重大方面係依照證券發行人財務報告編製準則編製，足以允當表達元禎企業股份有限公司民國 112 年及 111 年 12 月 31 日之個體財務狀況，暨民國 112 年及 111 年 1 月 1 日至 12 月 31 日之個體財務績效及個體現金流量。

查核意見之基礎

本會計師係依照會計師受託查核簽證財務報表規則及審計準則執行查核工作。本會計師於該等準則下之責任將於會計師查核個體財務報表之責任段進一步說明。本會計師所隸屬事務所受獨立性規範之人員已依會計師職業道德規範，與元禎企業股份有限公司保持超然獨立，並履行該規範之其他責任。本會計師相信已取得足夠及適切之查核證據，以作為表示查核意見之基礎。

關鍵查核事項

關鍵查核事項係指依本會計師之專業判斷，對元禎企業股份有限公司民國 112 年度個體財務報表之查核最為重要之事項。該等事項已於查核個體財務報表整體及形成查核意見之過程中予以因應，本會計師並不對該等事項單獨表示意見。

茲對元禎企業股份有限公司民國 112 年度個體財務報表之關鍵查核事項敘明如下：

銷貨收入發生之真實性

元禎企業股份有限公司之客戶眾多，銷貨收入主要係為油品、塑膠品及化學品之銷售，由於市場競爭及為維持股東及外部投資人之期待，預期管理階層存在達成預計營業收入目標之壓力，收入發生真實性之先天風險較高。元禎企業股份有限公司 112 年度營業收入總額較前一年度減少，惟部分客戶特定銷貨交易較前一年度明顯成長，因此本會計師將上述客戶特定銷貨收入真實性列入本年度個體財務報表之關鍵查核事項。

有關收入認列會計政策，請參閱個體財務報告附註四；營業收入相關說明請參閱個體財務報告附註二二。本會計師對上述所述關鍵查核事項已執行之主要查核程序如下：

1. 瞭解及測試上述客戶之銷貨收入內部控制制度設計與執行之有效性。
2. 評估上述客戶其相關背景、交易金額及授信額度與其公司規模是否合理。
3. 自上述客戶之銷貨明細中選取適當樣本檢視原始訂單、外部佐證文件及收款情形，確認銷貨交易發生之真實性。

管理階層與治理單位對個體財務報表之責任

管理階層之責任係依照證券發行人財務報告編製準則編製允當表達之個體財務報表，且維持與個體財務報表編製有關之必要內部控制，以確保個體財務報表未存有導因於舞弊或錯誤之重大不實表達。

於編製個體財務報表時，管理階層之責任亦包括評估元禎企業股份有限公司繼續經營之能力、相關事項之揭露，以及繼續經營會計基礎之採用，除非管理階層意圖清算元禎企業股份有限公司或停止營業，或除清算或停業外別無實際可行之其他方案。

元禎企業股份有限公司之治理單位（含審計委員會）負有監督財務報導流程之責任。

會計師查核個體財務報表之責任

本會計師查核個體財務報表之目的，係對個體財務報表整體是否存有導因於舞弊或錯誤之重大不實表達取得合理確信，並出具查核報告。合理確信係高度確信，惟依照審計準則執行之查核工作無法保證必能偵出個體財務報表存有之重大不實表達。不實表達可能導因於舞弊或錯誤。如不實表達之個別金額或彙總數可合理預期將影響個體財務報表使用者所作之經濟決策，則被認為具有重大性。

本會計師依照審計準則查核時，運用專業判斷及專業懷疑。本會計師亦執行下列工作：

1. 辨認並評估個體財務報表導因於舞弊或錯誤之重大不實表達風險；對所評估之風險設計及執行適當之因應對策；並取得足夠及適切之查核證據以作為查核意見之基礎。因舞弊可能涉及共謀、偽造、故意遺漏、不實聲明或踰越內部控制，故未偵出導因於舞弊之重大不實表達之風險高於導因於錯誤者。
2. 對與查核攸關之內部控制取得必要之瞭解，以設計當時情況下適當之查核程序，惟其目的非對元禎企業股份有限公司內部控制之有效性表示意見。
3. 評估管理階層所採用會計政策之適當性，及其所作會計估計與相關揭露之合理性。
4. 依據所取得之查核證據，對管理階層採用繼續經營會計基礎之適當性，以及使元禎企業股份有限公司繼續經營之能力可能產生重大疑慮之事件或情況是否存在重大不確定性，作出結論。本會計師若認為該等事件或情況存在重大不確定性，則須於查核報告中提醒個體財務報表使用者注意個體財務報表之相關揭露，或於該等揭露係屬不適當時修正查核意見。本會計師之結論係以截至查核報告日所取得之查核證據為基礎。惟未來事件或情況可能導致元禎企業股份有限公司不再具有繼續經營之能力。
5. 評估個體財務報表（包括相關附註）之整體表達、結構及內容，以及個體財務報表是否允當表達相關交易及事件。

6. 對於元禎企業股份有限公司內組成個體之財務資訊取得足夠及適切之查核證據，以對個體財務報表表示意見。本會計師負責查核案件之指導、監督及執行，並負責形成元禎企業股份有限公司查核意見。

本會計師與治理單位溝通之事項，包括所規劃之查核範圍及時間，以及重大查核發現（包括於查核過程中所辨認之內部控制顯著缺失）。

本會計師亦向治理單位提供本會計師所隸屬事務所受獨立性規範之人員已遵循會計師職業道德規範中有關獨立性之聲明，並與治理單位溝通所有可能被認為會影響會計師獨立性之關係及其他事項（包括相關防護措施）。

本會計師從與治理單位溝通之事項中，決定對元禎企業股份有限公司民國 112 年度個體財務報表查核之關鍵查核事項。本會計師於查核報告中敘明該等事項，除非法令不允許公開揭露特定事項，或在極罕見情況下，本會計師決定不於查核報告中溝通特定事項，因可合理預期此溝通所產生之負面影響大於所增進之公眾利益。

勤業眾信聯合會計師事務所

會計師 陳 薔 旬

陳薔旬



會計師 張 淳 儀

張淳儀



金融監督管理委員會核准文號
金管證審字第 1060023872 號

證券暨期貨管理委員會核准文號
台財證六字第 0920123784 號

中 華 民 國 113 年 3 月 12 日



元元股份有限公司

個體財務報告

民國 112 年 12 月 31 日

單位：新台幣仟元

代 碼	資 產	112年12月31日		111年12月31日	
		金 額	%	金 額	%
	流動資產				
1100	現金及約當現金(附註四及六)	\$ 458,613	6	\$ 569,820	8
1110	透過損益按公允價值衡量之金融資產—流動(附註四及七)	167,939	2	166,271	3
1120	透過其他綜合損益按公允價值衡量之金融資產—流動(附註四、八及二九)	3,040,672	43	2,638,402	39
1136	按攤銷後成本衡量之金融資產—流動(附註四、九及二九)	157,435	2	150,561	2
1150	應收票據(附註四、五、十、二二及二九)	152,459	2	145,680	2
1170	應收帳款(附註四、五、十及二二)	686,751	10	769,966	11
1180	應收帳款—關係人(附註四、五、二二及二八)	6,691	-	3,202	-
1200	其他應收款(附註四及十)	3,287	-	5,207	-
130X	存貨(附註四及十一)	138,002	2	95,796	1
1410	預付款項	56,161	1	58,319	1
1470	其他流動資產	4,909	-	1,765	-
11XX	流動資產總計	<u>4,872,919</u>	<u>68</u>	<u>4,604,989</u>	<u>67</u>
	非流動資產				
1510	透過損益按公允價值衡量之金融資產—非流動(附註四及七)	16,890	-	20,129	1
1517	透過其他綜合損益按公允價值衡量之金融資產—非流動(附註四及八)	24,739	1	14,108	-
1550	採用權益法之投資(附註四及十二)	1,373,022	19	1,349,547	20
1600	不動產、廠房及設備(附註四、十三及二九)	740,329	11	746,216	11
1755	使用權資產(附註四及十四)	3,458	-	3,888	-
1760	投資性不動產(附註四及十五)	77,270	1	77,727	1
1780	無形資產(附註四及十六)	4,741	-	5,396	-
1840	遞延所得稅資產(附註四及二三)	17,478	-	14,355	-
1915	預付設備款	528	-	865	-
1920	存出保證金(附註四)	15,932	-	16,045	-
1937	催收款項(附註四、五、十及二二)	-	-	-	-
15XX	非流動資產總計	<u>2,274,387</u>	<u>32</u>	<u>2,248,276</u>	<u>33</u>
1XXX	資 產 總 計	<u>\$ 7,147,306</u>	<u>100</u>	<u>\$ 6,853,265</u>	<u>100</u>
	負債及權益				
	流動負債				
2100	短期借款(附註十七及二九)	\$ 1,833,080	26	\$ 1,936,875	28
2110	應付短期票券(附註十七及二九)	122,591	2	137,496	2
2130	合約負債—流動(附註四及二二)	3,690	-	2,952	-
2150	應付票據(附註十八)	25,401	-	24,286	1
2170	應付帳款(附註十八)	441,571	6	424,485	6
2180	應付帳款—關係人(附註二八)	14,380	-	12,690	-
2200	其他應付款(附註十九)	35,018	1	42,328	1
2230	本期所得稅負債(附註四及二三)	11,354	-	13,548	-
2300	其他流動負債	980	-	980	-
2280	租賃負債—流動(附註四及十四)	1,744	-	1,095	-
21XX	流動負債總計	<u>2,489,809</u>	<u>35</u>	<u>2,596,735</u>	<u>38</u>
	非流動負債				
2570	遞延所得稅負債(附註四及二三)	34,481	1	32,490	-
2580	租賃負債—非流動(附註四及十四)	1,749	-	2,806	-
2640	淨確定福利負債—非流動(附註四及二十)	34,100	-	40,369	1
2645	存入保證金	1,202	-	1,202	-
25XX	非流動負債總計	<u>71,532</u>	<u>1</u>	<u>76,867</u>	<u>1</u>
2XXX	負債總計	<u>2,561,341</u>	<u>36</u>	<u>2,673,602</u>	<u>39</u>
	權益(附註二一)				
	股本				
3110	普通股股本	1,818,300	25	1,818,300	27
3200	資本公積	2,287	-	2,287	-
	保留盈餘				
3310	法定盈餘公積	421,778	6	395,584	6
3350	未分配盈餘	645,374	9	647,744	9
3300	保留盈餘總計	<u>1,067,152</u>	<u>15</u>	<u>1,043,328</u>	<u>15</u>
	其他權益(附註四)				
3410	國外營運機構財務報表換算之兌換差額	(35,025)	-	(28,249)	(1)
3420	透過其他綜合損益按公允價值衡量之金融資產未實現評價損益	1,733,251	24	1,343,997	20
3400	其他權益總計	<u>1,698,226</u>	<u>24</u>	<u>1,315,748</u>	<u>19</u>
3XXX	權益總計	<u>4,585,965</u>	<u>64</u>	<u>4,179,663</u>	<u>61</u>
	負債與權益總計	<u>\$ 7,147,306</u>	<u>100</u>	<u>\$ 6,853,265</u>	<u>100</u>

後附之附註係本個體財務報告之一部分。

董事長：許元禎



經理人：徐振隆



會計主管：張慶農




 元禎企業股份有限公司
 個體綜合損益表

民國 112 年及 111 年 1 月 1 日至 12 月 31 日

單位：新台幣仟元，惟
每股盈餘為元

代 碼		112年度		111年度	
		金 額	%	金 額	%
	營業收入（附註四、二二及二八）				
4100	銷貨收入	\$ 6,076,149	100	\$ 7,470,304	100
4300	租賃收入	8,535	-	7,680	-
4000	營業收入合計	<u>6,084,684</u>	<u>100</u>	<u>7,477,984</u>	<u>100</u>
	營業成本（附註十一、二二及二八）				
5110	銷貨成本	(5,749,534)	(95)	(7,106,430)	(95)
5300	租賃成本	(891)	-	(894)	-
5000	營業成本合計	<u>(5,750,425)</u>	<u>(95)</u>	<u>(7,107,324)</u>	<u>(95)</u>
5900	營業毛利	334,259	5	370,660	5
5920	與子公司之已實現利益（附註四）	-	-	982	-
5950	已實現營業毛利	<u>334,259</u>	<u>5</u>	<u>371,642</u>	<u>5</u>
	營業費用（附註四、二十及二二）				
6100	推銷費用	(119,179)	(2)	(128,991)	(2)
6200	管理費用	(77,841)	(1)	(84,657)	(1)
6450	預期信用減損損失（附註十）	-	-	(3,354)	-
6000	營業費用合計	<u>(197,020)</u>	<u>(3)</u>	<u>(217,002)</u>	<u>(3)</u>
6900	營業淨利	<u>137,239</u>	<u>2</u>	<u>154,640</u>	<u>2</u>
	營業外收入及支出（附註四及二二）				
7010	其他收入	84,869	1	132,795	2
7020	其他利益及損失	(5,574)	-	(19,238)	-
7050	財務成本	(36,736)	-	(20,527)	-
7070	採用權益法認列之子公司損益份額	23,318	-	33,719	-
7100	利息收入	<u>25,761</u>	<u>1</u>	<u>3,735</u>	<u>-</u>
7000	營業外收入及支出合計	<u>91,638</u>	<u>2</u>	<u>130,484</u>	<u>2</u>
7900	稅前淨利	228,877	4	285,124	4
7950	所得稅費用（附註四及二三）	<u>(28,408)</u>	<u>(1)</u>	<u>(31,300)</u>	<u>(1)</u>
8200	本年度淨利	<u>200,469</u>	<u>3</u>	<u>253,824</u>	<u>3</u>

（接次頁）

(承前頁)

代 碼		112年度		111年度	
		金 額	%	金 額	%
	其他綜合損益				
8310	不重分類至損益之項目				
8311	確定福利計畫之再衡量數 (附註四及二十)	\$ 6,481	-	\$ 7,821	-
8316	透過其他綜合損益按公允價值衡量之權益工具投資未實現評價損益 (附註二一)	355,270	6	(240,797)	(3)
8330	採用權益法之子公司其他綜合損益份額 (附註二一)	33,984	1	39,248	1
8349	與確定福利計畫之再衡量數相關之所得稅 (附註四及二三)	(1,296)	-	(1,564)	-
	不重分類至損益之項目合計	<u>394,439</u>	<u>7</u>	<u>(195,292)</u>	<u>(2)</u>
8360	後續可能重分類至損益之項目				
8361	國外營運機構財務報表換算之兌換差額 (附註四及二一)	(8,470)	-	12,425	-
8399	與可能重分類之項目相關之所得稅 (附註四、二一及二三)	<u>1,694</u>	-	<u>(2,485)</u>	-
	後續可能重分類至損益之項目合計	<u>(6,776)</u>	-	<u>9,940</u>	-
8300	本年度其他綜合損益 (稅後淨額) 合計	<u>387,663</u>	<u>7</u>	<u>(185,352)</u>	<u>(2)</u>
8500	本年度綜合損益總額	<u>\$ 588,132</u>	<u>10</u>	<u>\$ 68,472</u>	<u>1</u>
	每股盈餘 (附註二四)				
9710	基 本	<u>\$ 1.10</u>		<u>\$ 1.40</u>	
9810	稀 釋	<u>\$ 1.10</u>		<u>\$ 1.39</u>	

後附之附註係本個體財務報告之一部分。

董事長：許元禎



經理人：徐振隆



會計主管：張慶農





民國 112 年及 111 年 1 月 1 日至 12 月 31 日

單位：新台幣仟元

代碼		股	本	資	本	公	積	盈		其		權	益	項	目
								保	留	盈	餘				
								法	未	國	財	之	按	透	總
								定	分	外	務	兌	公	過	額
								盈	配	營	報	換	允	其	
								餘	盈	運	表	差	價	他	
								公	餘	機	換	額	值	綜	
								積	積	構	算	未	衡	合	
								未	未	之	之	實	量	損	
								分	現	兌	兌	現	之	益	
								盈	評	換	換	損	金	總	
								餘	價	差	差	益	融	額	
								餘	量	額	額	未	資		
								餘	之			實	產		
								餘	權			現	之		
								餘	益			損	損		
								餘	益			益	益		
								餘	總			總	總		
								餘	額			額	額		
A1	111 年 1 月 1 日餘額	\$ 1,818,300		\$ 2,287				\$ 366,145	\$ 638,893			(\$ 38,189)	\$ 1,547,406		\$ 4,334,842
	110 年度盈餘指撥及分配 (附註二一)														
B1	法定盈餘公積	-	-					29,439	(29,439)			-	-		-
B5	本公司股東現金股利	-	-					-	(223,651)			-	-		(223,651)
D1	111 年度淨利	-	-					-	253,824			-	-		253,824
D3	111 年度稅後其他綜合損益 (附註四及二一)	-	-					-	6,257	9,940		(201,549)	(185,352)		
D5	111 年度綜合損益總額	-	-					-	260,081	9,940		(201,549)	68,472		
Q1	處分透過其他綜合損益按公允價值衡量之權益工具投資 (附註四及二一)	-	-					-	1,860	-		(1,860)	-		
Z1	111 年 12 月 31 日餘額	1,818,300		2,287				395,584	647,744			(28,249)	1,343,997		4,179,663
	111 年度盈餘指撥及分配 (附註二一)														
B1	法定盈餘公積	-	-					26,194	(26,194)			-	-		-
B5	本公司股東現金股利	-	-					-	(181,830)			-	-		(181,830)
D1	112 年度淨利	-	-					-	200,469			-	-		200,469
D3	112 年度稅後其他綜合損益 (附註四及二一)	-	-					-	5,185	(6,776)		389,254	387,663		
D5	112 年度綜合損益總額	-	-					-	205,654	(6,776)		389,254	588,132		
Z1	112 年 12 月 31 日餘額	\$ 1,818,300		\$ 2,287				\$ 421,778	\$ 645,374			(\$ 35,025)	\$ 1,733,251		\$ 4,585,965

後附之附註係本個體財務報告之一部分。

董事長：許元楨



經理人：徐振隆



會計主管：張慶農



元禎企業股份有限公司
 個體現金流量表

民國 112 年及 111 年 1 月 1 日至 12 月 31 日

單位：新台幣仟元

代 碼		112年度	111年度
	營業活動之現金流量		
A10000	本年度稅前淨利	\$ 228,877	\$ 285,124
A20010	收益費損項目		
A20100	折舊費用	12,375	12,800
A20200	攤銷費用	1,455	1,568
A20300	預期信用減損損失	-	3,354
A20400	透過損益按公允價值衡量金融 資產之淨損失	1,855	20,650
A20900	財務成本	36,736	20,527
A21200	利息收入	(25,761)	(3,735)
A21300	股利收入	(82,317)	(131,424)
A22400	採用權益法之子公司損益之份 額	(23,318)	(33,719)
A23700	存貨跌價損失	333	-
A24000	已實現銷貨利益	-	(982)
A24100	未實現外幣兌換損失	10,302	11,535
A22500	處分不動產、廠房及設備利益	-	(78)
A29900	租賃修改利益	-	(30)
A30000	營業資產及負債之淨變動數		
A31115	強制透過損益按公允價值衡量 之金融資產	(284)	14,341
A31130	應收票據	(6,779)	67,975
A31150	應收帳款	77,268	186,378
A31160	應收帳款－關係人	(3,489)	41,036
A31180	其他應收款	1,496	(1,014)
A31200	存 貨	(42,539)	8,816
A31230	預付款項	2,158	18,068
A31240	其他流動資產	(3,144)	(1,098)
A32125	合約負債－流動	738	(2,003)
A32130	應付票據	1,115	(5,734)
A32150	應付帳款	18,103	(45,921)
A32160	應付帳款－關係人	1,690	5,503
A32180	其他應付款	(7,607)	(9,870)
A32230	其他流動負債	-	980
A32240	淨確定福利負債	212	1,786

(接次頁)

(承前頁)

代 碼		112年度	111年度
A33000	營運產生之現金	\$ 199,475	\$ 464,833
A33100	收取之利息	26,185	2,334
A33200	收取之股利	107,674	142,335
A33300	支付之利息	(36,446)	(19,815)
A33500	支付之所得稅	(31,336)	(48,142)
AAAA	營業活動之淨現金流入	<u>265,552</u>	<u>541,545</u>
	投資活動之現金流量		
B00010	取得透過其他綜合損益按公允價值 衡量之金融資產	(57,631)	(99,681)
B00020	處分透過其他綜合損益按公允價值 衡量之金融資產	-	2,367
B00040	取得按攤銷後成本衡量之金融資產	(9,511)	(650)
B00050	按攤銷後成本衡量之金融資產減少	2,637	-
B02700	取得不動產、廠房及設備(附註二 五)	(3,454)	(11,531)
B02800	處分不動產、廠房及設備	-	78
B03700	存出保證金減少	113	2,998
B04500	取得無形資產	(800)	(909)
B07100	預付設備款增加	(528)	(865)
BBBB	投資活動之淨現金流出	<u>(69,174)</u>	<u>(108,193)</u>
	籌資活動之現金流量		
C00200	短期借款(減少)增加	(104,350)	580,405
C00600	應付短期票券減少	(14,923)	(254,274)
C04020	租賃負債本金償還	(1,665)	(2,434)
C04500	發放現金股利	(181,830)	(223,651)
CCCC	籌資活動之淨現金流(出)入	<u>(302,768)</u>	<u>100,046</u>
DDDD	匯率變動對現金及約當現金之影響	(4,817)	(10,851)
EEEE	本年度現金及約當現金(減少)增加數	(111,207)	522,547
E00100	年初現金及約當現金餘額	<u>569,820</u>	<u>47,273</u>
E00200	年底現金及約當現金餘額	<u>\$ 458,613</u>	<u>\$ 569,820</u>

後附之附註係本個體財務報告之一部分。

董事長：許元禎



經理人：徐振隆



會計主管：張慶農



元禎企業股份有限公司

個體財務報表附註

民國 112 年及 111 年 1 月 1 日至 12 月 31 日

(除另註明外，金額以新台幣仟元為單位)

一、公司沿革

元禎企業股份有限公司(以下簡稱「本公司」)係於 66 年 7 月設立於台北市，所營業務包括工業用化學品等製造加工及買賣業務、汽柴油批發及大樓出租業務等。

本公司股票自 87 年 4 月 29 日起在財團法人中華民國證券櫃檯買賣中心上櫃買賣，並於 89 年 9 月 11 日起轉於台灣證券交易所上市買賣。

本公司係上市公司，股權分散，故無母公司。

本個體財務報告係以本公司之功能性貨幣新台幣表達。

二、通過財務報告之日期及程序

本個體財務報告於 113 年 3 月 5 日經董事會通過。

三、新發布及修訂準則及解釋之適用

(一) 首次適用金融監督管理委員會(以下稱「金管會」)認可並發布生效之國際財務報導準則(IFRS)、國際會計準則(IAS)、解釋(IFRIC)及解釋公告(SIC)(以下稱「IFRS 會計準則」)

適用修正後之金管會認可並發布生效之 IFRS 會計準則將不致造成本公司會計政策之重大變動。

(二) 113 年適用之金管會認可之 IFRS 會計準則

<u>新發布 / 修正 / 修訂準則及解釋</u>	<u>國際會計準則理事會 (IASB) 發布之生效日 (註 1)</u>
IFRS 16 之修正「售後租回中之租賃負債」	2024 年 1 月 1 日(註 2)
IAS 1 之修正「負債分類為流動或非流動」	2024 年 1 月 1 日
IAS 1 之修正「具合約條款之非流動負債」	2024 年 1 月 1 日
IAS 7 及 IFRS 7 之修正「供應商融資安排」	2024 年 1 月 1 日(註 3)

註 1：除另註明外，上述新發布／修正／修訂準則或解釋係於各該日期以後開始之年度報導期間生效。

註 2：賣方兼承租人應對初次適用 IFRS 16 日後簽訂之售後租回交易追溯適用 IFRS 16 之修正。

註 3：第一次適用本修正時，豁免部分揭露規定。

IAS 1 之修正「負債分類為流動或非流動」(2020 年修正)及「具合約條款之非流動負債」(2022 年修正)

2020 年修正係釐清判斷負債是否分類為非流動時，應評估本公司於報導期間結束日是否具將負債之清償遞延至報導期間後至少 12 個月之權利。若本公司於報導期間結束日具有該權利，無論本公司是否預期將行使該權利，負債係分類為非流動。

2020 年修正另規定，若本公司須遵循特定條件始具有將負債之清償遞延之權利，本公司必須於報導期間結束日已遵循特定條件，即使貸款人係於較晚日期測試本公司是否遵循該等條件亦然。2022 年修正進一步釐清，僅有報導期間結束日以前須遵循之合約條款會影響負債之分類。報導期間後 12 個月內須遵循之合約條款雖不影響負債之分類，惟須揭露相關資訊，俾使財務報告使用者了解本公司可能無法遵循合約條款而須於報導期間後 12 個月內還款之風險。

2020 年修正規定，為負債分類之目的，前述清償係指移轉現金、其他經濟資源或本公司之權益工具予交易對方致負債之消滅。惟若負債之條款，可能依交易對方之選擇，以移轉本公司之權益工具而導致其清償，且若該選擇權依 IAS 32「金融工具：表達」之規定係單獨認列於權益，則前述條款並不影響負債之分類。

除上述影響外，截至本個體財務報表通過發布日止，本公司評估其他準則、解釋之修正將不致對本公司財務狀況與財務績效造成重大影響。

(三) IASB 已發布但尚未經金管會認可並發布生效之 IFRS 會計準則

<u>新發布 / 修正 / 修訂準則及解釋</u>	<u>IASB 發布之生效日(註1)</u>
IFRS 10 及 IAS 28 之修正「投資者與其關聯企業或合資間之資產出售或投入」	未 定
IFRS 17「保險合約」	2023 年 1 月 1 日
IFRS 17 之修正	2023 年 1 月 1 日
IFRS 17 之修正「初次適用 IFRS 17 及 IFRS 9—比較資訊」	2023 年 1 月 1 日
IAS 21 之修正「缺乏可兌換性」	2025 年 1 月 1 日 (註 2)

註 1：除另註明外，上述新發布 / 修正 / 修訂準則或解釋係於各該日期以後開始之年度報導期間生效。

註 2：適用於 2025 年 1 月 1 日以後開始之年度報導期間。首次適用該修正時，將影響數認列於首次適用日之保留盈餘。當本公司以非功能性貨幣作為表達貨幣時，將影響數調整首次適用日權益項下之國外營運機構兌換差額。

截至本個體財務報告通過發布日止，本公司仍持續評估上述準則、解釋之修正對財務狀況與財務績效之影響，相關影響待評估完成時予以揭露。

四、重大會計政策之彙總說明

(一) 遵循聲明

本個體財務報告係依照證券發行人財務報告編製準則編製。

(二) 編製基礎

除按公允價值衡量之金融工具及按確定福利義務現值減除計畫資產公允價值認列之淨確定福利負債外，本個體財務報告係依歷史成本基礎編製。

公允價值衡量依照相關輸入值之可觀察程度及重要性分為第 1 等級至第 3 等級：

1. 第 1 等級輸入值：係指於衡量日可取得之相同資產或負債於活躍市場之報價（未經調整）。
2. 第 2 等級輸入值：係指除第 1 等級之報價外，資產或負債直接（亦即價格）或間接（亦即由價格推導而得）之可觀察輸入值。

3. 第 3 等級輸入值：係指資產或負債之不可觀察之輸入值。

本公司於編製個體財務報告時，對投資子公司係採權益法處理。為使本個體財務報告之本年度損益、其他綜合損益及權益與本公司合併財務報告中歸屬於本公司業主之本年度損益、其他綜合損益及權益相同，個體基礎與合併基礎下若干會計處理差異係調整「採用權益法之投資」、「採用權益法認列之子公司損益份額」、「採用權益法之子公司其他綜合損益之份額」暨相關權益項目。

(三) 資產與負債區分流動與非流動之標準

流動資產包括：

1. 主要為交易目的而持有之資產；
2. 預期於資產負債表日後 12 個月內實現之資產；及
3. 現金及約當現金（但不包括於資產負債表日後逾 12 個月用以交換或清償負債而受到限制者）。

流動負債包括：

1. 主要為交易目的而持有之負債；
2. 於資產負債表日後 12 個月內到期清償之負債（即使於資產負債表日後至通過發布財務報告前已完成長期性之再融資或重新安排付款協議，亦屬流動負債），以及
3. 不能無條件將清償期限遞延至資產負債表日後至少 12 個月之負債。惟負債之條款可能依交易對方之選擇，以發行權益工具而導致其清償者，並不影響分類。

非屬上述流動資產或流動負債者，係分類為非流動資產或非流動負債。

(四) 外 幣

本公司編製財務報告時，以本公司功能性貨幣以外之貨幣（外幣）交易者，依交易日匯率換算為功能性貨幣記錄。

外幣貨幣性項目於每一資產負債表日以收盤匯率換算。因交割貨幣性項目或換算貨幣性項目產生之兌換差額，於發生當年度認列於損益。

以公允價值衡量之外幣非貨幣性項目係以決定公允價值當日之匯率換算，所產生之兌換差額列為當年度損益，惟屬公允價值變動認列於其他綜合損益者，其產生之兌換差額列於其他綜合損益。

以歷史成本衡量之外幣非貨幣性項目係以交易日之匯率換算，不再重新換算。

於編製個體財務報告時，本公司國外營運機構（包含營運所在國家或使用之貨幣與本公司不同之子公司）之資產及負債以每一資產負債表日匯率換算為新台幣。收益及費損項目係以當年度平均匯率換算，所產生之兌換差額列於其他綜合損益。

(五) 存 貨

存貨係以成本與淨變現價值孰低衡量，比較成本與淨變現價值時除同類別存貨外係以個別項目為基礎。淨變現價值係指在正常情況下之估計售價減除至完工尚需投入之估計成本及完成出售所需之估計成本後之餘額。存貨成本之計算係採加權平均法。

(六) 投資子公司

本公司採用權益法處理對子公司之投資。

子公司係指本公司具有控制之個體。

權益法下，投資原始依成本認列，取得日後帳面金額係隨本公司所享有之子公司損益及其他綜合損益份額與利潤分配而增減。此外，針對本公司可享有子公司其他權益之變動係按持股比例認列。

當本公司對子公司之損失份額等於或超過其在該子公司之權益（包括權益法下子公司之帳面金額及實質上屬於本公司對該子公司淨投資組成部分之其他長期權益）時，係繼續按持股比例認列損失。

本公司評估減損時，係以財務報告整體考量現金產生單位並比較其可回收金額與帳面金額。嗣後若資產可回收金額增加時，將減損損失之迴轉認列為利益，惟資產於減損損失迴轉後之帳面金額，不得超過該項資產在未認列減損損失之情況下，減除應提列攤銷後之帳面金額。歸屬於商譽之減損損失不得於後續期間迴轉。

本公司與子公司之順流交易未實現損益於個體財務報告予以銷除。

本公司與子公司之逆流及側流交易所產生之損益，僅在與本公司對子公司權益無關之範圍內，認列於個體財務報告。

(七) 不動產、廠房及設備

不動產、廠房及設備係以成本認列，後續以成本減除累計折舊及累計減損損失後之金額衡量。

建造中之不動產、廠房及設備係以成本減除累計減損損失後之金額認列。成本包括專業服務費用及符合資本化條件之借款成本。該等資產於完工並達預期使用狀態時，分類至不動產、廠房及設備之適當類別並開始提列折舊。

不動產、廠房及設備於耐用年限內按直線基礎，對每一重大部分則單獨提列折舊。本公司至少於每一年度結束日對估計耐用年限、殘值及折舊方法進行檢視，並推延適用會計估計值變動之影響。

不動產、廠房及設備除列時，淨處分價款與該資產帳面金額間之差額係認列於損益。

(八) 投資性不動產

投資性不動產係為賺取租金或資本增值或兩者兼具而持有之不動產。投資性不動產亦包括目前尚未決定未來用途所持有之土地。

自有之投資性不動產原始以成本（包括交易成本）衡量，後續以成本減除累計折舊及累計減損損失後之金額衡量。投資性不動產採直線基礎提列折舊。

投資性不動產除列時，淨處分價款與該資產帳面金額間之差額係認列於損益。

(九) 無形資產

1. 單獨取得

單獨取得之有限耐用年限無形資產原始以成本衡量，後續係以成本減除累計攤銷及累計減損損失後之金額衡量。無形資產於耐用年限內按直線基礎進行攤銷，本公司至少於每一年度結束日對估計耐用年限、殘值及攤銷方法進行檢視，並推延適用會計估計值變動之影響。非確定耐用年限無形資產係以成本減除累計減損損失列報。

2. 除 列

無形資產除列時，淨處分價款與該資產帳面金額間之差額係認列於當年度損益。

(十) 不動產、廠房及設備、投資性不動產、使用權資產暨無形資產之減損

本公司於每一資產負債表日評估是否有任何跡象顯示不動產、廠房及設備、投資性不動產、使用權資產及無形資產可能已減損。若有任一減損跡象存在，則估計該資產之可回收金額。倘無法估計個別資產之可回收金額，本公司估計該資產所屬現金產生單位之可回收金額。共用資產係依合理一致之基礎分攤至個別現金產生單位。

可回收金額為公允價值減出售成本與其使用價值之較高者。個別資產或現金產生單位之可回收金額若低於其帳面金額時，將該資產或現金產生單位之帳面金額調減至其可回收金額，減損損失係認列於損益。

當減損損失於後續迴轉時，該資產或現金產生單位之帳面金額調增至修訂後之可回收金額，惟增加後之帳面金額以不超過該資產或現金產生單位若未於以前年度認列減損損失時所決定之帳面金額（減除攤銷或折舊）。減損損失之迴轉係認列於損益。

(十一) 金融工具

金融資產與金融負債於本公司成為該工具合約條款之一方時認列於本個體資產負債表。

原始認列金融資產與金融負債時，若金融資產或金融負債非屬透過損益按公允價值衡量者，係按公允價值加計直接可歸屬於取得或發行金融資產或金融負債之交易成本衡量。直接可歸屬於取得或發行透過損益按公允價值衡量之金融資產或金融負債之交易成本，則立即認列為損益。

1. 金融資產

金融資產之慣例交易係採交易日會計認列及除列。

(1) 衡量種類

本公司所持有之金融資產種類為透過損益按公允價值衡量之金融資產、按攤銷後成本衡量之金融資產與透過其他綜合損益按公允價值衡量之權益工具投資。

A. 透過損益按公允價值衡量之金融資產

透過損益按公允價值衡量之金融資產包括強制透過損益按公允價值衡量之金融資產。強制透過損益按公允價值衡量之金融資產包括本公司未指定透過其他綜合損益按公允價值衡量之權益工具投資，及不符合分類為按攤銷後成本衡量或透過其他綜合損益按公允價值衡量之債務工具投資。

透過損益按公允價值衡量之金融資產係按公允價值衡量，其所產生之股利認列於其他收入，再衡量產生之利益或損失則係認列於其他利益及損失。公允價值之決定方式請參閱附註二七。

B. 按攤銷後成本衡量之金融資產

本公司投資金融資產若同時符合下列兩條件，則分類為按攤銷後成本衡量之金融資產：

- a. 係於某經營模式下持有，該模式之目的係持有金融資產以收取合約現金流量；及
- b. 合約條款產生特定日期之現金流量，該等現金流量完全為支付本金及流通在外本金金額之利息。

按攤銷後成本衡量之金融資產（包括現金及約當現金與按攤銷後成本衡量之應收款、原始到期日超過三個月之定期存款與存出保證金）於原始認列後，係以有效利息法決定之總帳面金額減除任何減損損失之攤銷後成本衡量，任何外幣兌換損益則認列於損益。

除下列兩種情況外，利息收入係以有效利率乘以金融資產總帳面金額計算：

- a. 購入或創始之信用減損金融資產，利息收入係以信用調整後有效利率乘以金融資產攤銷後成本計算。
- b. 非屬購入或創始之信用減損，但後續變成信用減損之金融資產，應自信用減損後之次一報導期間起以有效利率乘以金融資產攤銷後成本計算利息收入。

C. 透過其他綜合損益按公允價值衡量之權益工具投資

本公司於原始認列時，可作一不可撤銷之選擇，將非持有供交易且非企業合併收購者所認列或有對價之權益工具投資，指定透過其他綜合損益按公允價值衡量。

透過其他綜合損益按公允價值衡量之權益工具投資係按公允價值衡量，後續公允價值變動列報於其他綜合損益，並累計於其他權益中。於投資處分時，累積損益直接移轉至保留盈餘，並不重分類為損益。

透過其他綜合損益按公允價值衡量之權益工具投資之股利於本公司收款之權利確立時認列於損益中，除非該股利明顯代表部分投資成本之回收。

(2) 金融資產之減損

本公司於每一資產負債表日按預期信用損失評估按攤銷後成本衡量之金融資產之減損損失。

應收帳款按存續期間預期信用損失認列備抵損失。其他金融資產係先評估自原始認列後信用風險是否顯著增加，若未顯著增加，則按 12 個月預期信用損失認列備抵損失，若已顯著增加，則按存續期間預期信用損失認列備抵損失。

預期信用損失係以發生違約之風險作為權重之加權平均信用損失。12 個月預期信用損失係代表金融工具於報導日後 12 個月內可能違約事項所產生之預期信用損失，存續

期間預期信用損失則代表金融工具於預期存續期間所有可能違約事項產生之預期信用損失。

本公司為內部信用風險管理目的，在不考量所持有擔保品之前提下，判定下列情況代表金融資產已發生違約：

A. 有內部或外部資訊顯示債務人已不可能清償債務。

B. 逾期超過 90 天，除非有合理且可佐證之資訊顯示延後之違約基準更為適當。

所有金融資產之減損損失係直接或藉由備抵帳戶調降其帳面金額，惟透過其他綜合損益按公允價值衡量之債務工具投資之備抵損失係認列於其他綜合損益，並不減少其帳面金額。

(3) 金融資產之除列

本公司僅於對來自金融資產現金流量之合約權利失效，或已移轉金融資產且該資產所有權之幾乎所有風險及報酬已移轉予其他企業時，始將金融資產除列。

按攤銷後成本衡量之金融資產整體除列時，其帳面金額與所收取對價間之差額係認列於損益。透過其他綜合損益按公允價值衡量之權益工具投資整體除列時，累積損益直接移轉至保留盈餘，並不重分類為損益。

2. 金融負債

(1) 後續衡量

所有金融負債係以有效利息法按攤銷後成本衡量。

(2) 金融負債之除列

除列金融負債時，其帳面金額與所支付對價（包含任何所移轉之非現金資產或承擔之負債）間之差額認列為損益。

(十二) 收入認列

本公司於客戶合約辨認履約義務後，將交易價格分攤至各履約義務，並於滿足各履約義務時認列收入。

商品銷貨收入

商品銷貨收入主要來自化學品及油品之銷售。由於化學品及油品於起運或運抵客戶指定地點時客戶對商品已有訂定價格與使用之權利，並承擔商品陳舊過時風險，本公司係於該時點認列收入及應收帳款。商品銷售之預收款項於商品出貨前係認列為合約負債。銷貨退回及折讓之認列，係於商品退回及折讓當年度認列損益。

(十三) 租賃

本公司於合約成立日評估合約是否係屬（或包含）租賃。

1. 本公司為出租人

當租賃條款係移轉附屬於資產所有權之幾乎所有風險與報酬予承租人，則將其分類為融資租賃。所有其他租賃則分類為營業租賃。

營業租賃下，減除租賃誘因後之租賃給付係按直線基礎於相關租賃期間內認列為收益。因取得營業租賃所發生之原始直接成本，係加計至標的資產之帳面金額，並按直線基礎於租賃期間內認列為費用。

2. 本公司為承租人

除適用認列豁免之低價值標的資產租賃及短期租賃之租賃給付係按直線基礎於租賃期間內認列為費用，其他租賃皆於租賃開始日認列使用權資產及租賃負債。

使用權資產原始按成本（包含租賃負債之原始衡量金額、租賃開始日前支付之租賃給付減除收取之租賃誘因、原始直接成本及復原標的資產之估計成本）衡量，後續按成本減除累計折舊及累計減損損失後之金額衡量，並調整租賃負債之再衡量數。使用權資產係單獨表達於個體資產負債表。

使用權資產採直線基礎自租賃開始日起至耐用年限屆滿時或租賃期間屆滿時兩者之較早者提列折舊。

租賃負債原始按租賃給付（包含固定給付）之現值衡量。若租賃隱含利率容易確定，租賃給付使用該利率折現。若該利率並非容易確定，則使用承租人增額借款利率。

後續，租賃負債採有效利息法按攤銷後成本基礎衡量，且利息費用係於租賃期間分攤。若租賃期間變動導致未來租賃給付有變動，本公司再衡量租賃負債，並相對調整使用權資產，惟若使用權資產之帳面金額已減至零，則剩餘之再衡量金額認列於損益中。租賃負債係單獨表達於個體資產負債表。

(十四) 借款成本

直接可歸屬於取得、建造或生產符合要件之資產之借款成本，係作為該資產成本之一部分，直到該資產達到預定使用或出售狀態之幾乎所有必要活動已完成為止。

除上述外，所有其他借款成本係於發生當年度認列為損益。

(十五) 員工福利

1. 短期員工福利

短期員工福利相關負債係以換取員工服務而預期支付之非折現金額衡量。

2. 退職後福利

確定提撥退休計畫之退休金係於員工提供服務期間將應提撥之退休金數額認列為費用。

確定福利退休計畫之確定福利成本（含服務成本、淨利息及再衡量數）係採預計單位福利法精算。服務成本（含當年度服務成本）及淨確定福利負債（資產）淨利息於發生時認列為員工福利費用。再衡量數（含精算損益及扣除利息後之計畫資產報酬）於發生時認列於其他綜合損益並列入保留盈餘，後續期間不重分類至損益。

淨確定福利負債係確定福利退休計畫之提撥短絀。

(十六) 所得稅

所得稅費用係當期所得稅及遞延所得稅之總和。

1. 當期所得稅

依中華民國所得稅法規定計算之未分配盈餘加徵所得稅，係於股東會決議年度認列。

以前年度應付所得稅之調整，列入當期所得稅。

2. 遞延所得稅

遞延所得稅係依帳載資產及負債帳面金額與計算課稅所得之課稅基礎二者所產生之暫時性差異計算。

遞延所得稅負債一般係就所有應課稅暫時性差異予以認列，而遞延所得稅資產則於很有可能有課稅所得以供可減除暫時性差異等支出所產生之所得稅抵減使用時認列。

與投資子公司相關之應課稅暫時性差異皆認列遞延所得稅負債，惟本公司若可控制暫時性差異迴轉之時點，且該暫時性差異很有可能於可預見之未來不會迴轉者除外。與此類投資有關之可減除暫時性差異，僅於其很有可能有足夠課稅所得用以實現暫時性差異，且於可預見之未來預期將迴轉的範圍內，予以認列遞延所得稅資產。

遞延所得稅資產之帳面金額於每一資產負債表日予以重新檢視，並針對已不再很有可能有足夠之課稅所得以供其回收所有或部分資產者，調減帳面金額。原未認列為遞延所得稅資產者，亦於每一資產負債表日予以重新檢視，並在未來很有可能產生課稅所得以供其回收所有或部分資產者，調增帳面金額。

遞延所得稅資產及負債係以預期負債清償或資產實現當期之稅率衡量，該稅率係以資產負債表日已立法或已實質性立法之稅率及稅法為基礎。遞延所得稅負債及資產之衡量係反映本公司於資產負債表日預期回收或清償其資產及負債帳面金額之方式所產生之租稅後果。

3. 當期及遞延所得稅

當期及遞延所得稅係認列於損益，惟與認列於其他綜合損益或直接計入權益之項目相關之當期及遞延所得稅係分別認列於其他綜合損益或直接計入權益。

五、重大會計判斷、估計及假設之不確定性主要來源

本公司於採用會計政策時，對於不易自其他來源取得相關資訊者，管理階層必須基於歷史經驗及其他攸關之因素作出相關之判斷、估計及假設。實際結果可能與估計有所不同。

本公司於發展重大會計估計值時，將氣候變遷及相關政府政策及法規暨俄羅斯與烏克蘭軍事衝突及相關國際制裁對經濟環境可能之影響，納入對現金流量推估、成長率、折現率、獲利能力等相關重大會計估計之考量，管理階層將持續檢視估計與基本假設。

本公司所採用之會計政策、估計與基本假設，經管理階層評估後並無重大不確定性之情形。

六、現金及約當現金

	<u>112年12月31日</u>	<u>111年12月31日</u>
庫存現金及週轉金	\$ 400	\$ 400
銀行活期存款	7,856	43,107
銀行支票存款	67,388	34,190
約當現金（原始到期日在3個月 以內之投資）		
銀行定期存款	<u>382,969</u>	<u>492,123</u>
	<u>\$ 458,613</u>	<u>\$ 569,820</u>

約當現金包括高度流動性，可隨時轉換或定額現金且價值變動風險甚小之定期存款，係用於滿足短期現金承諾。

銀行存款於資產負債表日之市場利率區間如下：

	<u>112年12月31日</u>	<u>111年12月31日</u>
定期存款	5.64%~5.81%	4.28%~5.00%

七、透過損益按公允價值衡量之金融工具

	<u>112年12月31日</u>	<u>111年12月31日</u>
<u>流 動</u>		
強制透過損益按公允價值衡量 非衍生金融資產		
— 國內上市（櫃） 股票	\$ 162,874	\$ 161,456
— 基金受益憑證	<u>5,065</u>	<u>4,815</u>
	<u>\$ 167,939</u>	<u>\$ 166,271</u>

（接次頁）

(承前頁)

	<u>112年12月31日</u>	<u>111年12月31日</u>
<u>非流動</u>		
強制透過損益按公允價值衡量 非衍生金融資產		
— 國內未上市(櫃) 股票	\$ 16,747	\$ 19,960
— 國內未上市(櫃) 私募股票	<u>143</u>	<u>169</u>
	<u>\$ 16,890</u>	<u>\$ 20,129</u>

八、透過其他綜合損益按公允價值衡量之金融資產

權益工具投資

	<u>112年12月31日</u>	<u>111年12月31日</u>
<u>流動</u>		
國內投資		
上市(櫃)股票	<u>\$ 3,040,672</u>	<u>\$ 2,638,402</u>
<u>非流動</u>		
國內投資		
未上市(櫃)股票	<u>\$ 24,739</u>	<u>\$ 14,108</u>

本公司依中長期策略目的投資上述公司普通股，並預期透過長期投資獲利。本公司管理階層認為若將該等投資之短期公允價值波動列入損益，與前述長期投資規劃並不一致，因此選擇指定該等投資為透過其他綜合損益按公允價值衡量之金融資產。

透過其他綜合損益按公允價值衡量之權益工具投資質押之資訊，參閱附註二九。

九、按攤銷後成本衡量之金融資產

	<u>112年12月31日</u>	<u>111年12月31日</u>
<u>流動</u>		
備償專戶	\$ 1,395	\$ 4,032
質押定存單	<u>156,040</u>	<u>146,529</u>
	<u>\$ 157,435</u>	<u>\$ 150,561</u>

本公司採行之政策係僅投資於信用良好對象所發行之債務工具。本公司持續追蹤所投資債務工具之信用風險變化，並同時檢視債務人重大訊息等其他資訊，以評估債務工具投資自原始認列後信用風險是否顯著增加。

為減輕信用風險，本公司管理階層將搜集相關資訊，以評估債務工具投資之違約風險。本公司係參酌公開可得之財務資訊給予適當內部評等。

本公司考量債務人之歷史違約情形、現時財務狀況與其所處產業之前景預測，以衡量債務工具投資之 12 個月預期信用損失或存續期間預期信用損失。截至 112 年及 111 年 12 月 31 日止，本公司評估所持有債務工具投資之預期信用損失率皆為 0%。

截至 112 年及 111 年 12 月 31 日止，上述銀行存款利率區間分別為 0.30%~1.575% 及 0.20%~1.20%。

按攤銷後成本衡量之金融資產質押之資訊，參閱附註二九。

十、應收票據、應收帳款、催收款項及其他應收款

	<u>112年12月31日</u>	<u>111年12月31日</u>
<u>應收票據</u>		
按攤銷後成本衡量		
總帳面金額	\$ 152,459	\$ 145,680
減：備抵損失	<u>-</u>	<u>-</u>
	<u>\$ 152,459</u>	<u>\$ 145,680</u>
<u>應收帳款</u>		
按攤銷後成本衡量		
總帳面金額	\$ 692,466	\$ 775,681
減：備抵損失	<u>(5,715)</u>	<u>(5,715)</u>
	<u>\$ 686,751</u>	<u>\$ 769,966</u>
<u>催收款項</u>		
按攤銷後成本衡量		
總帳面金額	\$ 15,627	\$ 15,635
減：備抵損失	<u>(15,627)</u>	<u>(15,635)</u>
	<u>\$ -</u>	<u>\$ -</u>

(接次頁)

(承前頁)

	<u>112年12月31日</u>	<u>111年12月31日</u>
<u>其他應收款</u>		
應收退稅款—營業稅	\$ 1,532	\$ 2,552
其 他	<u>1,755</u>	<u>2,655</u>
	<u>\$ 3,287</u>	<u>\$ 5,207</u>

(一) 應收票據／應收帳款／催收款項

本公司對商品銷售之平均授信期間為 30 天至 150 天。於決定應收票據／應收帳款／催收款項可收回性時，本公司考量應收票據／應收帳款／催收款項自原始授信日至資產負債表日信用品質之任何改變。

本公司採用 IFRS 9 之簡化作法按存續期間預期信用損失認列應收票據／應收帳款／催收款項之備抵損失。存續期間預期信用損失係使用準備矩陣計算，其考量客戶過去逾期付款紀錄與現時財務狀況、產業經濟情勢，並同時考量 GDP 預測及產業展望。因本公司之信用損失歷史經驗顯示，不同客戶群之損失型態並無顯著差異，因此準備矩陣未進一步區分客戶群，僅以應收票據／應收帳款／催收款項立帳天數訂定預期信用損失率。

若有證據顯示交易對方面臨嚴重財務困難且本公司無法合理預期可回收金額，例如交易對方正進行清算，本公司直接沖銷相關應收票據／應收帳款／催收款項，惟仍會持續追索活動，因追索回收之金額則認列於損益。

本公司依準備矩陣衡量應收票據之備抵損失如下：

	<u>112年12月31日</u>	<u>111年12月31日</u>
	<u>立帳日180天內</u>	<u>立帳日180天內</u>
預期信用損失率	0%	0%
總帳面金額	\$ 152,459	\$ 145,680
備抵損失(存續期間預期信用損失)	<u>-</u>	<u>-</u>
攤銷後成本	<u>\$ 152,459</u>	<u>\$ 145,680</u>

本公司依準備矩陣衡量應收帳款及催收款項之備抵損失如下：

112年12月31日

	立帳日 90天內	立帳日 91~120天	立帳日 121~150天	立帳日 151~180天	立帳日 超過181天	合計
預期信用損失率	0.82%	1.02%	1.52%	100%	100%	
總帳面金額	\$ 663,002	\$ 27,772	\$ 1,691	\$ -	\$ 15,628	\$ 708,093
備抵損失(存續期間預期信用損失)	(<u>5,405</u>)	(<u>283</u>)	(<u>26</u>)	-	(<u>15,628</u>)	(<u>21,342</u>)
攤銷後成本	<u>\$ 657,597</u>	<u>\$ 27,489</u>	<u>\$ 1,665</u>	<u>\$ -</u>	<u>\$ -</u>	<u>\$ 686,751</u>

111年12月31日

	立帳日 90天內	立帳日 91~120天	立帳日 121~150天	立帳日 151~180天	立帳日 超過181天	合計
預期信用損失率	0.73%	0.87%	0.88%	100%	100%	
總帳面金額	\$ 753,014	\$ 21,982	\$ 685	\$ -	\$ 15,635	\$ 791,316
備抵損失(存續期間預期信用損失)	(<u>5,519</u>)	(<u>190</u>)	(<u>6</u>)	-	(<u>15,635</u>)	(<u>21,350</u>)
攤銷後成本	<u>\$ 747,495</u>	<u>\$ 21,792</u>	<u>\$ 679</u>	<u>\$ -</u>	<u>\$ -</u>	<u>\$ 769,966</u>

本公司應收款項備抵損失之變動資訊如下：

	112年度	111年度
年初餘額	\$ 21,350	\$ 18,221
加：本年度提列減損損失	-	3,354
減：本年度實際沖銷	(<u>8</u>)	(<u>225</u>)
年底餘額	<u>\$ 21,342</u>	<u>\$ 21,350</u>

本公司設定質押作為借款擔保之應收票據金額，請參閱附註二九。

(二) 其他應收款

本公司帳列之其他應收款，主要為應收退稅款－營業稅等尚未收回之款項，本公司採行之政策係僅與信用良好對象交易。本公司持續追蹤且參考交易對方過去拖欠記錄及分析其目前財務狀況，以評估其他應收款自原始認列後信用風險是否顯著增加及衡量預期信用損失。截至112年及111年12月31日止，本公司評估其他應收款之預期信用損失率皆為0%。

十一、存 貨

	112年12月31日	111年12月31日
商 品	<u>\$ 138,002</u>	<u>\$ 95,796</u>

與存貨有關之營業成本性質如下：

	112年度	111年度
已銷售之存貨成本	<u>\$ 5,749,201</u>	<u>\$ 7,106,430</u>
存貨跌價損失	<u>333</u>	<u>-</u>
	<u>\$ 5,749,534</u>	<u>\$ 7,106,430</u>

十二、採用權益法之投資

投資子公司

	112年12月31日	111年12月31日
非上市(櫃)公司		
元欣投資股份有限公司	\$ 844,544	\$ 816,074
Yuanjen Holdings Limited	525,787	530,786
Yuanjen International Limited	<u>2,691</u>	<u>2,687</u>
	<u>\$ 1,373,022</u>	<u>\$ 1,349,547</u>

	所有權權益及表決權百分比	
	112年12月31日	111年12月31日
元欣投資股份有限公司	100%	100%
Yuanjen Holdings Limited	100%	100%
Yuanjen International Limited	100%	100%

112 及 111 年度採用權益法之子公司之損益及其他綜合損益份額，係依據各子公司同期間經會計師查核之財務報告認列。

十三、不動產、廠房及設備－自用

成 本	自有土地	建築物	機器設備	運輸設備	租賃改良	其他設備	合 計
111年1月1日餘額	\$678,916	\$139,985	\$ 7,373	\$ 46,161	\$ 1,198	\$ 32,979	\$906,612
增 添	-	4,279	-	6,634	-	618	11,531
處 分	-	-	-	(4,044)	-	(33)	(4,077)
重分類(註)	-	-	-	60	-	-	60
111年12月31日餘額	<u>\$678,916</u>	<u>\$144,264</u>	<u>\$ 7,373</u>	<u>\$ 48,811</u>	<u>\$ 1,198</u>	<u>\$ 33,564</u>	<u>\$914,126</u>

(接次頁)

(承前頁)

	自有土地	建築物	機器設備	運輸設備	租賃改良	其他設備	合計
<u>累計折舊</u>							
111年1月1日餘額	\$ -	\$ 88,111	\$ 5,315	\$ 37,022	\$ 590	\$ 31,028	\$ 162,066
處分	-	-	-	(4,044)	-	(33)	(4,077)
折舊費用	-	4,872	298	3,332	608	811	9,921
111年12月31日餘額	\$ -	\$ 92,983	\$ 5,613	\$ 36,310	\$ 1,198	\$ 31,806	\$ 167,910
111年12月31日淨額	\$ 678,916	\$ 51,281	\$ 1,760	\$ 12,501	\$ -	\$ 1,758	\$ 746,216
<u>成本</u>							
112年1月1日餘額	\$ 678,916	\$ 144,264	\$ 7,373	\$ 48,811	\$ 1,198	\$ 33,564	\$ 914,126
增添	-	-	-	2,380	-	1,099	3,479
處分	-	-	-	(1,900)	-	(42)	(1,942)
重分類(註)	-	-	-	865	-	-	865
112年12月31日餘額	\$ 678,916	\$ 144,264	\$ 7,373	\$ 50,156	\$ 1,198	\$ 34,621	\$ 916,528
<u>累計折舊</u>							
112年1月1日餘額	\$ -	\$ 92,983	\$ 5,613	\$ 36,310	\$ 1,198	\$ 31,806	\$ 167,910
處分	-	-	-	(1,900)	-	(42)	(1,942)
折舊費用	-	4,994	282	4,066	-	889	10,231
112年12月31日餘額	\$ -	\$ 97,977	\$ 5,895	\$ 38,476	\$ 1,198	\$ 32,653	\$ 176,199
112年12月31日淨額	\$ 678,916	\$ 46,287	\$ 1,478	\$ 11,680	\$ -	\$ 1,968	\$ 740,329

註：餘額係預付設備款轉入。

折舊費用係以直線基礎按下列耐用年數計提：

<u>建築物</u>	
廠房主建築物	18至50年
油槽基座工程	15年
土木修繕等	10至20年
機器設備	5至10年
運輸設備	2至6年
租賃改良	2年
其他設備	3至20年

本公司設定抵押作為借款擔保之不動產、廠房及設備金額，請參閱附註二九。

十四、租賃協議

(一) 使用權資產

	<u>112年12月31日</u>	<u>111年12月31日</u>
使用權資產帳面金額		
建築物	<u>\$ 3,458</u>	<u>\$ 3,888</u>

	<u>112年度</u>	<u>111年度</u>
使用權資產之增添	<u>\$ 1,257</u>	<u>\$ 4,443</u>
使用權資產之折舊費用		
建築物	<u>\$ 1,687</u>	<u>\$ 2,422</u>

除以上所列增添及認列折舊費用外，本公司之使用權資產於 112 及 111 年度並未發生重大轉租及減損情形。

(二) 租賃負債

	<u>112年12月31日</u>	<u>111年12月31日</u>
租賃負債帳面金額		
流動	<u>\$ 1,744</u>	<u>\$ 1,095</u>
非流動	<u>\$ 1,749</u>	<u>\$ 2,806</u>

租賃負債之折現率如下：

	<u>112年12月31日</u>	<u>111年12月31日</u>
建築物	1.40%~2.00%	1.18%~1.40%

(三) 重要承租活動及條款

公司承租若干辦公室、倉庫及宿舍等建築物，租賃期間為 1~4 年。於租賃期間終止時，本公司對所租賃之建築物並無優惠承購權，並約定未經出租人同意，本公司不得將租賃標的之全部或一部轉租或轉讓。

(四) 其他租賃資訊

1. 本公司以營業租賃出租自有投資性不動產之協議請參閱附註十五。
- 2.

	<u>112年度</u>	<u>111年度</u>
租賃之現金（流出）總額	<u>(\$ 1,731)</u>	<u>(\$ 2,480)</u>

十五、投資性不動產

	已 土	完 地	工 建	投 築	資 物	性 合	不 計	動 產
<u>成 本</u>								
111年1月1日及 12月31日餘額		\$ 67,328		\$ 36,041			\$ 103,369	
<u>累計折舊</u>								
111年1月1日餘額	\$ -			\$ 25,185			\$ 25,185	
折舊費用				457			457	
111年12月31日餘額	\$ -			\$ 25,642			\$ 25,642	
111年12月31日淨額	\$ 67,328			\$ 10,399			\$ 77,727	
<u>成 本</u>								
112年1月1日及 12月31日餘額		\$ 67,328		\$ 36,041			\$ 103,369	
<u>累計折舊</u>								
112年1月1日餘額	\$ -			\$ 25,642			\$ 25,642	
折舊費用				457			457	
112年12月31日餘額	\$ -			\$ 26,099			\$ 26,099	
112年12月31日淨額	\$ 67,328			\$ 9,942			\$ 77,270	

投資性不動產出租之租賃期間為 1~3 年。

承租人於租賃期間結束時不具有投資性不動產之優惠承購權。

以營業租賃出租投資性不動產未來將收取租賃給付總額如下：

	112年12月31日	111年12月31日
第 1 年	\$ 7,145	\$ 7,031
第 2 年	4,085	8,051
第 3 年	114	3,971
	\$ 11,344	\$ 19,053

投資性不動產係以直線基礎按下列耐用年數計提折舊：

建築物	20至55年
建物整修等	15至20年

投資性不動產公允價值未經獨立評價人員評價，僅由本公司管理階層採用市場參與者常用之評價模型以第 3 等級輸入值衡量。該評價係參考類似不動產交易價格之市場證據進行。

評價所得公允價值如下：

	112年12月31日	111年12月31日
公允價值	<u>\$ 440,342</u>	<u>\$ 427,481</u>

本公司之所有投資性不動產皆係自有權益。

十六、無形資產

	<u>電 腦 軟 體</u>
<u>成 本</u>	
111年1月1日餘額	\$ 11,559
單獨取得	909
處 分	(<u>2,381</u>)
111年12月31日餘額	<u>\$ 10,087</u>
<u>累計攤銷</u>	
111年1月1日餘額	\$ 5,504
攤銷費用	1,568
處 分	(<u>2,381</u>)
111年12月31日餘額	<u>\$ 4,691</u>
111年12月31日淨額	<u>\$ 5,396</u>
<u>成 本</u>	
112年1月1日餘額	\$ 10,087
單獨取得	800
處 分	(<u>70</u>)
112年12月31日餘額	<u>\$ 10,817</u>
<u>累計攤銷</u>	
112年1月1日餘額	\$ 4,691
攤銷費用	1,455
處 分	(<u>70</u>)
112年12月31日餘額	<u>\$ 6,076</u>
112年12月31日淨額	<u>\$ 4,741</u>

攤銷費用係以直線基礎按下列耐用年數計提：

電腦軟體 2至10年

十七、借 款

(一) 短期借款

	<u>112年12月31日</u>	<u>111年12月31日</u>
<u>擔保借款</u>		
— 銀行借款	\$ 366,000	\$ 675,000
— 購料借款	<u>167,376</u>	<u>195,365</u>
	<u>533,376</u>	<u>870,365</u>
<u>無擔保借款</u>		
— 信用額度借款	1,220,500	1,019,000
— 購料借款	<u>79,204</u>	<u>47,510</u>
	<u>1,299,704</u>	<u>1,066,510</u>
	<u>\$ 1,833,080</u>	<u>\$ 1,936,875</u>

銀行週轉性借款之利率於 112 年及 111 年 12 月 31 日分別為 0% ~ 1.95% 及 0% ~ 2.13%。

(二) 應付短期票券

	<u>112年12月31日</u>	<u>111年12月31日</u>
應付商業本票	\$ 105,000	\$ 125,000
銀行承兌匯票	<u>17,705</u>	<u>12,627</u>
	122,705	137,627
減：應付短期票券折價	(<u>114</u>)	(<u>131</u>)
	<u>\$ 122,591</u>	<u>\$ 137,496</u>

尚未到期之應付短期票券如下：

112 年 12 月 31 日

<u>保 證 / 承 兌 機 構</u>	<u>票 面 金 額</u>	<u>折 價 金 額</u>	<u>帳 面 金 額</u>	<u>利 率 區 間</u>
<u>應付商業本票</u>				
台灣票券金融股份有限公司	\$ 15,000	(\$ 3)	\$ 14,997	1.45%
大慶票券金融股份有限公司	20,000	(44)	19,956	1.69%
國際票券金融股份有限公司	40,000	(44)	39,956	1.68%
萬通票券金融股份有限公司	<u>30,000</u>	<u>(23)</u>	<u>29,977</u>	1.60%~1.67%
	<u>\$ 105,000</u>	<u>(\$ 114)</u>	<u>\$ 104,886</u>	
<u>銀行承兌匯票</u>				
板信商業銀行民生分行	<u>\$ 17,705</u>	<u>\$ -</u>	<u>\$ 17,705</u>	-

111年12月31日

保證 / 承兌機構	票面金額	折價金額	帳面金額	利率區間
<u>應付商業本票</u>				
台灣票券金融股份有限公司	\$ 15,000	(\$ 3)	\$ 14,997	1.30%
大慶票券金融股份有限公司	20,000	(56)	19,944	1.85%
國際票券金融股份有限公司	60,000	(39)	59,961	1.90%
萬通票券金融股份有限公司	30,000	(33)	29,967	1.53%~1.65%
	<u>\$ 125,000</u>	<u>(\$ 131)</u>	<u>\$ 124,869</u>	
<u>銀行承兌匯票</u>				
聯邦銀行台北分行	\$ 7,076	\$ -	\$ 7,076	-
板信商業銀行民生分行	5,551	-	5,551	-
	<u>\$ 12,627</u>	<u>\$ -</u>	<u>\$ 12,627</u>	

(三) 上述借款之擔保品，請參閱附註二九。

十八、應付票據及應付帳款

	112年12月31日	111年12月31日
<u>應付票據</u>		
因營業而發生	<u>\$ 25,401</u>	<u>\$ 24,286</u>
<u>應付帳款</u>		
因營業而發生	<u>\$ 441,571</u>	<u>\$ 424,485</u>

十九、其他負債

	112年12月31日	111年12月31日
<u>流動</u>		
<u>其他應付款</u>		
應付薪資及獎金	\$ 23,623	\$ 25,812
應付運費	3,158	4,590
應付退休金	939	4,615
其他	7,298	7,311
	<u>\$ 35,018</u>	<u>\$ 42,328</u>

二十、退職後福利計畫

(一) 確定提撥計畫

本公司所適用「勞工退休金條例」之退休金制度，係屬政府管理之確定提撥退休計畫，依員工每月薪資6%提撥退休金至勞工保險局之個人專戶。

(二) 確定福利計畫

本公司所適用我國「勞動基準法」辦理之退休金制度係屬政府管理之確定福利退休計畫。員工退休金之支付，係根據服務年資及核准退休日前6個月平均工資計算。本公司按員工每月薪資總額2%提撥員工退休基金，交由勞工退休準備金監督委員會以該委員會名義存入台灣銀行之專戶，年度終了前，若估算專戶餘額不足給付次一年度內預估達到退休條件之勞工，次年度3月底前將一次提撥其差額。該專戶係委託勞動部勞動基金運用局管理，本公司並無影響投資管理策略之權利。

列入個體資產負債表之確定福利計畫金額列示如下：

	112年12月31日	111年12月31日
確定福利義務現值	\$ 59,228	\$ 62,533
計畫資產公允價值	(25,128)	(22,164)
淨確定福利負債	<u>\$ 34,100</u>	<u>\$ 40,369</u>

淨確定福利負債變動如下：

	確定福利 義務現值	計畫資產 公允價值	淨確定福利 負債
111年1月1日餘額	<u>\$ 66,399</u>	<u>(\$ 19,995)</u>	<u>\$ 46,404</u>
服務成本			
當期服務成本	2,049	-	2,049
利息費用(收入)	<u>332</u>	<u>(101)</u>	<u>231</u>
認列於損益	<u>2,381</u>	<u>(101)</u>	<u>2,280</u>
再衡量數			
計畫資產報酬(除包含於 淨利息之金額外)	-	(1,574)	(1,574)
精算利益—財務假設變動	(6,206)	-	(6,206)
精算利益—經驗調整	<u>(41)</u>	<u>-</u>	<u>(41)</u>
認列於其他綜合損益	<u>(6,247)</u>	<u>(1,574)</u>	<u>(7,821)</u>
雇主提撥	<u>-</u>	<u>(494)</u>	<u>(494)</u>
111年12月31日餘額	<u>\$ 62,533</u>	<u>(\$ 22,164)</u>	<u>\$ 40,369</u>

(接次頁)

(承前頁)

	確定福利 義務現值	計畫資產 公允價值	淨確定福利 負債
112年1月1日餘額	\$ 62,533	(\$ 22,164)	\$ 40,369
服務成本			
當期服務成本	1,741	-	1,741
前期服務成本	347	-	347
利息費用(收入)	938	(336)	602
認列於損益	<u>3,026</u>	<u>(336)</u>	<u>2,690</u>
再衡量數			
計畫資產報酬(除包含於 淨利息之金額外)	-	(150)	(150)
精算損失—財務假設變動	675	-	675
精算利益—經驗調整	(7,006)	-	(7,006)
認列於其他綜合損益	<u>(6,331)</u>	<u>(150)</u>	<u>(6,481)</u>
雇主提撥	-	(2,478)	(2,478)
112年12月31日餘額	<u>\$ 59,228</u>	<u>(\$ 25,128)</u>	<u>\$ 34,100</u>

確定福利計畫認列於損益之金額依功能別彙總如下：

	112年度	111年度
推銷費用	\$ 1,171	\$ 1,140
管理費用	<u>1,519</u>	<u>1,140</u>
	<u>\$ 2,690</u>	<u>\$ 2,280</u>

本公司因「勞動基準法」之退休金制度暴露於下列風險：

1. 投資風險：勞動部勞動基金運用局透過自行運用及委託經營方式，將勞工退休基金分別投資於國內(外)權益證券與債務證券及銀行存款等標的，惟本公司之計畫資產得分配金額係以不低於當地銀行2年定期存款利率計算而得之收益。
2. 利率風險：政府公債及公司債之利率下降將使確定福利義務現值增加，惟計畫資產之債務投資報酬亦會隨之增加，兩者對淨確定福利負債之影響具有部分抵銷之效果。
3. 薪資風險：確定福利義務現值之計算係參考計畫成員之未來薪資。因此計畫成員薪資之增加將使確定福利義務現值增加。

本公司之確定福利義務現值係由合格精算師進行精算，衡量日之重大假設如下：

	<u>112年12月31日</u>	<u>111年12月31日</u>
折現率	1.375%	1.50%
薪資預期增加率	2.25%	2.25%

若重大精算假設分別發生合理可能之變動，在所有其他假設維持不變之情況下，將使確定福利義務現值增加（減少）之金額如下：

	<u>112年12月31日</u>	<u>111年12月31日</u>
折現率		
增加 0.25%	(\$ <u>1,338</u>)	(\$ <u>1,429</u>)
減少 0.25%	<u>\$ 1,383</u>	<u>\$ 1,476</u>
薪資預期增加率		
增加 0.25%	<u>\$ 1,346</u>	<u>\$ 1,438</u>
減少 0.25%	(\$ <u>1,310</u>)	(\$ <u>1,399</u>)

由於精算假設可能彼此相關，僅單一假設變動之可能性不大，故上述敏感度分析可能無法反映確定福利義務現值實際變動情形。

	<u>112年12月31日</u>	<u>111年12月31日</u>
預期 1 年內提撥金額	<u>\$ 451</u>	<u>\$ 477</u>
確定福利義務平均到期期間	10 年	10 年

二一、權益

(一) 股本

普通股

	<u>112年12月31日</u>	<u>111年12月31日</u>
額定股數（仟股）	<u>200,000</u>	<u>200,000</u>
額定股本	<u>\$ 2,000,000</u>	<u>\$ 2,000,000</u>
已發行且已收足股款之股數 （仟股）	<u>181,830</u>	<u>181,830</u>
已發行股本	<u>\$ 1,818,300</u>	<u>\$ 1,818,300</u>

已發行之普通股每股面額 10 元，每股享有一表決權及收取股利之權利。

(二) 資本公積

	<u>112年12月31日</u>	<u>111年12月31日</u>
<u>得用以彌補虧損、發放現金或撥充股本(1)</u>		
股票發行溢價	\$ 1,524	\$ 1,524
<u>僅得用以彌補虧損</u>		
庫藏股票交易(2)	<u>763</u>	<u>763</u>
	<u>\$ 2,287</u>	<u>\$ 2,287</u>

(1) 此類資本公積得用以彌補虧損，亦得於公司無虧損時，用以發放現金或撥充股本，惟撥充股本時每年以實收股本之一定比率為限。

(2) 此類資本公積係本公司將庫藏股轉讓予員工時，所產生之資本公積影響數。

(三) 保留盈餘及股利政策

本公司章程之盈餘分派政策內容如下：

1. 本公司年度決算如有盈餘，依法提繳稅捐，彌補累積虧損後，再提 10% 為法定盈餘公積，其餘再依法令規定提撥或迴轉特別盈餘公積；如尚有盈餘，併同累積未分配盈餘，由董事會擬具盈餘分配議案，提請股東會決議分派股東股息紅利。如分派股息及紅利之全部或一部如以發放現金之方式為之，授權董事會以三分之二以上董事之出席，及出席董事過半數同意後為之，並報告股東會。本公司章程規定之員工及董事酬勞分派政策，參閱附註二二之(九)員工酬勞及董事酬勞。
2. 本公司為維持營運持續成長，擴充規模創造競爭優勢，並兼顧相關法規，董事會擬定分配議案，提請股東會決議分配時，應就每年可分配盈餘扣除法定盈餘公積及特別盈餘公積後，再分派股東股票股利與現金股利，且現金股利不得低於股利分派總額 10%。

法定盈餘公積提撥至其餘額達公司實收資本額時，得不再提列。法定盈餘公積得用以彌補虧損。公司無虧損時，法定盈餘公積超過實收股本總額 25% 之部分除得撥充股本外，尚得以現金分配。

本公司 111 及 110 年度盈餘分配案如下：

	<u>111年度</u>	<u>110年度</u>
法定盈餘公積	<u>\$ 26,194</u>	<u>\$ 29,439</u>
現金股利	<u>\$ 181,830</u>	<u>\$ 223,651</u>
每股現金股利 (元)	<u>\$ 1.00</u>	<u>\$ 1.23</u>

上述現金股利已分別於 112 年 3 月 24 日及 111 年 3 月 18 日董事會決議分配。111 及 110 年度之其餘盈餘分配項目已於 112 年 6 月 16 日及 111 年 6 月 9 日股東常會決議。

本公司 113 年 3 月 5 日董事會擬議 112 年度盈餘分配案如下：

	<u>112年度</u>
法定盈餘公積	<u>\$ 20,565</u>
現金股利	<u>\$ 154,555</u>
每股現金股利 (元)	<u>\$ 0.85</u>

有關 112 年度之盈餘分配案尚待預計於 113 年 6 月 12 日召開之股東常會決議。

(四) 其他權益項目

1. 國外營運機構財務報表換算之兌換差額

	<u>112年度</u>	<u>111年度</u>
年初餘額	<u>(\$ 28,249)</u>	<u>(\$ 38,189)</u>
當年度產生		
國外營運機構之換算 差額	(8,470)	12,425
國外營運機構之換算 差額所產生之相關 所得稅	<u>1,694</u>	<u>(2,485)</u>
本年度其他綜合損益	<u>(6,776)</u>	<u>9,940</u>
年底餘額	<u>(\$ 35,025)</u>	<u>(\$ 28,249)</u>

2. 透過其他綜合損益按公允價值衡量之金融資產未實現評價損益

	<u>112年度</u>	<u>111年度</u>
年初餘額	\$ 1,343,997	\$ 1,547,406
當年度產生		
未實現損益		
權益工具	355,270	(240,797)
採用權益法之子公司之		
份額	<u>33,984</u>	<u>39,248</u>
本年度其他綜合損益	<u>389,254</u>	(<u>201,549</u>)
處分權益工具累計損益		
移轉至保留盈餘	<u>-</u>	(<u>1,860</u>)
年底餘額	<u>\$ 1,733,251</u>	<u>\$ 1,343,997</u>

二二、淨 利

(一) 營業收入

	<u>112年度</u>	<u>111年度</u>
商品銷貨收入	\$ 6,076,149	\$ 7,470,304
租賃收入	<u>8,535</u>	<u>7,680</u>
	<u>\$ 6,084,684</u>	<u>\$ 7,477,984</u>

合約餘額

	<u>112年12月31日</u>	<u>111年12月31日</u>	<u>111年1月1日</u>
應收票據、應收帳款及 催收款項（附註十及 二八）	<u>\$ 845,901</u>	<u>\$ 918,848</u>	<u>\$ 1,218,868</u>
合約負債—流動 商品銷貨	<u>\$ 3,690</u>	<u>\$ 2,952</u>	<u>\$ 4,955</u>

來自年初合約負債於 112 及 111 年度認列為收入之金額分為 2,881 仟元及 4,923 仟元。

(二) 利息收入

	<u>112年度</u>	<u>111年度</u>
銀行存款及設算息	<u>\$ 25,761</u>	<u>\$ 3,735</u>

(三) 其他收入

	112年度	111年度
股利收入		
透過損益按公允價值 衡量之金融資產	\$ 2,735	\$ 10,720
透過其他綜合損益按 公允價值衡量之權益 工具投資	<u>79,582</u>	<u>120,704</u>
	82,317	131,424
其 他	<u>2,552</u>	<u>1,371</u>
	<u>\$ 84,869</u>	<u>\$ 132,795</u>

(四) 其他利益及損失

	112年度	111年度
金融資產損益		
強制透過損益按公允 價值衡量之金融資產	(\$ 1,855)	(\$ 20,650)
淨外幣兌換(損失)利益	(3,687)	1,304
處分不動產、廠房及設備利益	-	78
租賃修改利益	-	30
其 他	(32)	-
	<u>(\$ 5,574)</u>	<u>(\$ 19,238)</u>

(五) 財務成本

	112年度	111年度
銀行借款利息	\$ 36,670	\$ 20,481
租賃負債利息	<u>66</u>	<u>46</u>
	<u>\$ 36,736</u>	<u>\$ 20,527</u>

(六) 折舊及攤銷

	112年度	111年度
不動產、廠房及設備	\$ 10,231	\$ 9,921
使用權資產	1,687	2,422
投資性不動產	457	457
無形資產	<u>1,455</u>	<u>1,568</u>
合 計	<u>\$ 13,830</u>	<u>\$ 14,368</u>

(接次頁)

(承前頁)

	<u>112年度</u>	<u>111年度</u>
折舊費用依功能別彙總		
營業成本	\$ 457	\$ 457
營業費用	<u>11,918</u>	<u>12,343</u>
	<u>\$ 12,375</u>	<u>\$ 12,800</u>
攤銷費用依功能別彙總		
管理費用	<u>\$ 1,455</u>	<u>\$ 1,568</u>

(七) 投資性不動產之直接營運費用

	<u>112年度</u>	<u>111年度</u>
產生租金收入		
折舊費用	\$ 457	\$ 457
稅捐	<u>434</u>	<u>437</u>
	<u>\$ 891</u>	<u>\$ 894</u>

(八) 員工福利費用

	<u>112年度</u>	<u>111年度</u>
短期員工福利		
薪資、獎金及酬勞等	<u>\$ 72,145</u>	<u>\$ 73,642</u>
退職後福利(附註二十)		
確定提撥計畫	2,038	1,971
確定福利計畫	<u>2,690</u>	<u>2,280</u>
	<u>4,728</u>	<u>4,251</u>
經理人退休金	<u>1,092</u>	<u>1,139</u>
其他員工福利	<u>12,337</u>	<u>12,995</u>
員工福利費用合計	<u>\$ 90,302</u>	<u>\$ 92,027</u>
依功能別彙總		
營業費用(明細表二十六)	<u>\$ 90,302</u>	<u>\$ 92,027</u>

(九) 員工酬勞及董事酬勞

本公司係以當年度扣除分派員工及董事酬勞前之稅前利益分別以不低於1%及不高於1.5%提撥員工酬勞及不高於2%為董事酬勞。112及111年度員工酬勞及董事酬勞分別於113年3月5日及112年3月24日經董事會決議如下：

估列比例

	112年度	111年度
員工酬勞	1.25%	1.25%
董事酬勞	0.50%	0.50%

金額

	112年度				111年度			
	現	金	股	票	現	金	股	票
員工酬勞	\$ 2,912		\$ -		\$ 3,628		\$ -	
董事酬勞		1,165		-		1,451		-

年度個體財務報告通過發布日後若金額仍有變動，則依會計估計值變動處理，於次一年度調整入帳。

111 及 110 年度員工酬勞及董事酬勞之實際配發金額與 111 及 110 年度個體財務報告之認列金額並無差異。

有關本公司董事會決議之員工酬勞及董事酬勞資訊，請至台灣證券交易所「公開資訊觀測站」查詢。

(十) 外幣兌換損益

	112年度	111年度
外幣兌換利益總額	\$ 40,494	\$ 41,912
外幣兌換損失總額	(44,181)	(40,608)
淨(損失)利益	(\$ 3,687)	\$ 1,304

二三、所得稅

(一) 認列於損益之所得稅費用主要組成項目：

	112年度	111年度
當期所得稅		
本年度產生者	\$ 26,456	\$ 30,733
未分配盈餘加徵	2,696	2,065
以前年度之調整	(10)	-
遞延所得稅		
本年度產生者	(734)	(1,498)
認列於損益之所得稅費用	\$ 28,408	\$ 31,300

會計所得與所得稅費用之調節如下：

	112年度	111年度
稅前淨利	<u>\$ 228,877</u>	<u>\$ 285,124</u>
稅前淨利按法定稅率計算之		
所得稅費用	\$ 45,775	\$ 57,025
稅上不可減除之費用	6	-
免稅所得	(20,059)	(27,790)
未分配盈餘加徵	2,696	2,065
以前年度之當期所得稅於本		
年度之調整	(10)	-
認列於損益之所得稅費用	<u>\$ 28,408</u>	<u>\$ 31,300</u>

(二) 認列於其他綜合損益之所得稅

	112年度	111年度
<u>遞延所得稅</u>		
本年度產生		
— 確定福利計畫之再衡量	(\$ 1,296)	(\$ 1,564)
— 國外營運機構換算	<u>1,694</u>	<u>(2,485)</u>
認列於其他綜合損益之所得稅	<u>\$ 398</u>	<u>(\$ 4,049)</u>

(三) 本期所得稅負債

	112年12月31日	111年12月31日
本期所得稅負債		
應付所得稅	<u>\$ 11,354</u>	<u>\$ 13,548</u>

(四) 遞延所得稅資產與負債

遞延所得稅資產及負債之變動如下：

112 年度

<u>遞延所得稅資產</u>	認 列 於			
	<u>年 初 餘 額</u>	<u>認 列 於 損 益</u>	<u>其 他 綜 合 損 益</u>	<u>年 底 餘 額</u>
暫時性差異				
兌換損失	\$ 2,545	\$ 1,177	\$ -	\$ 3,722
存貨跌價損失	38	66	-	104
確定福利退休計畫	7,015	42	-	7,057
備抵損失	2,390	144	-	2,534
國外營運機構兌換差額	<u>2,367</u>	<u>-</u>	<u>1,694</u>	<u>4,061</u>
	<u>\$ 14,355</u>	<u>\$ 1,429</u>	<u>\$ 1,694</u>	<u>\$ 17,478</u>

(接次頁)

(承前頁)

	年 初 餘 額	認 列 於 損 益	認 列 於 其 他 綜 合 損 益	年 底 餘 額
<u>遞 延 所 得 稅 負 債</u>				
暫時性差異				
採用權益法認列之				
子公司損益之份額	\$ 29,670	\$ 695	\$ -	\$ 30,365
確定福利計畫再衡量	<u>2,820</u>	<u>-</u>	<u>1,296</u>	<u>4,116</u>
	<u>\$ 32,490</u>	<u>\$ 695</u>	<u>\$ 1,296</u>	<u>\$ 34,481</u>

111 年度

	年 初 餘 額	認 列 於 損 益	認 列 於 其 他 綜 合 損 益	年 底 餘 額
<u>遞 延 所 得 稅 資 產</u>				
暫時性差異				
兌換損失	\$ 78	\$ 2,467	\$ -	\$ 2,545
未實現銷貨毛利	196	(196)	-	-
存貨跌價損失	565	(527)	-	38
確定福利退休計畫	6,658	357	-	7,015
備抵損失	1,884	506	-	2,390
國外營運機構兌換差額	<u>4,852</u>	<u>-</u>	<u>(2,485)</u>	<u>2,367</u>
	<u>\$ 14,233</u>	<u>\$ 2,607</u>	<u>(\$ 2,485)</u>	<u>\$ 14,355</u>
<u>遞 延 所 得 稅 負 債</u>				
暫時性差異				
採用權益法認列之				
子公司損益之份額	\$ 28,561	\$ 1,109	\$ -	\$ 29,670
確定福利計畫再衡量	<u>1,256</u>	<u>-</u>	<u>1,564</u>	<u>2,820</u>
	<u>\$ 29,817</u>	<u>\$ 1,109</u>	<u>\$ 1,564</u>	<u>\$ 32,490</u>

(五) 未於個體資產負債表中認列遞延所得稅資產之可減除暫時性差異金額

	112年12月31日	111年12月31日
金融資產減損損失	<u>\$ 33,886</u>	<u>\$ 33,886</u>

(六) 所得稅核定情形

本公司之營利事業所得稅申報案件，業經稅捐稽徵機關核定至110年度。且並無任何未決營利事業所得稅訴訟案件。

二四、每股盈餘

單位：每股元

	112年度	111年度
基本每股盈餘	<u>\$ 1.10</u>	<u>\$ 1.40</u>
稀釋每股盈餘	<u>\$ 1.10</u>	<u>\$ 1.39</u>

計算每股盈餘時，無償配股之影響業已追溯調整，惟本公司 112 及 111 年度並無相關無償配股之情形。

用以計算每股盈餘之盈餘及普通股加權平均股數如下：

本年度淨利

	112年度	111年度
用以計算基本及稀釋每股盈餘之淨利	<u>\$ 200,469</u>	<u>\$ 253,824</u>

股 數

單位：仟股

	112年度	111年度
用以計算基本每股盈餘之普通股加權平均股數	181,830	181,830
具稀釋作用潛在普通股之影響： 員工酬勞	<u>172</u>	<u>218</u>
用以計算稀釋每股盈餘之普通股加權平均股數	<u>182,002</u>	<u>182,048</u>

若本公司得選擇以股票或現金發放員工酬勞，則計算稀釋每股盈餘時，假設員工酬勞將採發放股票方式，並於該潛在普通股具有稀釋作用時計入加權平均流通在外股數，以計算稀釋每股盈餘。於次年度決議員工酬勞發放股數前計算稀釋每股盈餘時，亦繼續考量該等潛在普通股之稀釋作用。

二五、現金流量資訊

(一) 本公司於 112 及 111 年度進行以下部分現金交易之投資活動：

	112年度	111年度
支付部分現金購置不動產、廠房及設備		
不動產、廠房及設備增加數	\$ 3,479	\$ 11,531
應付設備款淨變動	(25)	-
支付現金	<u>\$ 3,454</u>	<u>\$ 11,531</u>

(二) 來自籌資活動之負債變動

112 年度

	年 初 餘 額	現 金 流 量	非 現 金 之 變 動				其 他	年 底 餘 額
			利 息 費 用 攤 銷 數	租 賃 增 添	租 賃 修 改	匯 率 影 響 數		
短期借款	\$ 1,936,875	(\$ 104,350)	\$ -	\$ -	\$ -	\$ 555	\$ -	\$ 1,833,080
應付短期								
票券	137,496	(14,923)	-	-	-	-	18	122,591
租賃負債	3,901	(1,665)	66	1,257	-	-	(66)	3,493
存入保證金	1,202	-	-	-	-	-	-	1,202
	<u>\$ 2,079,474</u>	<u>(\$ 120,938)</u>	<u>\$ 66</u>	<u>\$ 1,257</u>	<u>\$ -</u>	<u>\$ 555</u>	<u>(\$ 48)</u>	<u>\$ 1,960,366</u>

111 年度

	年 初 餘 額	現 金 流 量	非 現 金 之 變 動				其 他	年 底 餘 額
			利 息 費 用 攤 銷 數	租 賃 增 添	租 賃 修 改	匯 率 影 響 數		
短期借款	\$ 1,357,296	\$ 580,405	\$ -	\$ -	\$ -	(\$ 826)	\$ -	\$ 1,936,875
應付短期								
票券	391,699	(254,274)	-	-	-	-	71	137,496
租賃負債	3,509	(2,434)	46	4,443	(1,617)	-	(46)	3,901
存入保證金	1,202	-	-	-	-	-	-	1,202
	<u>\$ 1,753,706</u>	<u>\$ 323,697</u>	<u>\$ 46</u>	<u>\$ 4,443</u>	<u>(\$ 1,617)</u>	<u>(\$ 826)</u>	<u>\$ 25</u>	<u>\$ 2,079,474</u>

二六、資本風險管理

本公司進行資本管理以確保能夠於繼續經營之前提下，藉由將債務及權益餘額最適化，以使股東報酬極大化。本公司主要管理階層每季重新檢視資本結構，其檢視內容包括考量各類營運之成本與風險。本公司依據主要管理階層之建議，藉由向銀行借款，補足營運資金之不足。

本公司資本結構係由本公司之淨債務（即借款減除現金及約當現金）及權益組成。

本公司不須遵守其他外部資本規定。

二七、金融工具

(一) 公允價值資訊－非按公允價值衡量之金融工具

本公司管理階層認為非按公允價值衡量之金融資產及金融負債之帳面金額趨近其公允價值，或其公允價值無法可靠衡量。

(二) 公允價值資訊－以重複性基礎按公允價值衡量之金融工具

1. 公允價值層級

112年12月31日

	第 1 等級	第 2 等級	第 3 等級	合 計
<u>透過損益按公允價值</u>				
<u> 衡量之金融資產</u>				
國內上市(櫃)股票	\$ 162,874	\$ -	\$ -	\$ 162,874
國內未上市(櫃)股票	-	-	16,747	16,747
國內未上市(櫃)私募 股票	-	-	143	143
基金受益憑證	5,065	-	-	5,065
	<u>\$ 167,939</u>	<u>\$ -</u>	<u>\$ 16,890</u>	<u>\$ 184,829</u>
<u>透過其他綜合損益按</u>				
<u> 公允價值衡量之金融</u>				
<u> 資產</u>				
權益工具投資				
－國內上市(櫃) 股票	\$ 3,040,672	\$ -	\$ -	\$ 3,040,672
－國內未上市(櫃) 股票	-	-	24,739	24,739
	<u>\$ 3,040,672</u>	<u>\$ -</u>	<u>\$ 24,739</u>	<u>\$ 3,065,411</u>

111年12月31日

	第 1 等級	第 2 等級	第 3 等級	合 計
<u>透過損益按公允價值</u>				
<u> 衡量之金融資產</u>				
國內上市(櫃)股票	\$ 161,456	\$ -	\$ -	\$ 161,456
國內未上市(櫃)股票	-	-	19,960	19,960
國內未上市(櫃)私募 股票	-	-	169	169
基金受益憑證	4,815	-	-	4,815
	<u>\$ 166,271</u>	<u>\$ -</u>	<u>\$ 20,129</u>	<u>\$ 186,400</u>
<u>透過其他綜合損益按</u>				
<u> 公允價值衡量之金融</u>				
<u> 資產</u>				
權益工具投資				
－國內上市(櫃) 股票	\$ 2,638,402	\$ -	\$ -	\$ 2,638,402
－國內未上市(櫃) 股票	-	-	14,108	14,108
	<u>\$ 2,638,402</u>	<u>\$ -</u>	<u>\$ 14,108</u>	<u>\$ 2,652,510</u>

112 及 111 年度無第 1 等級與第 2 等級公允價值衡量間移轉之情形。

2. 金融工具以第 3 等級公允價值衡量之調節

112 年度

金 融 資 產	透過損益按	透過其他綜合	合 計
	公允價值衡量之金融資產 權益工具	損益按公允價值衡量之金融資產 權益工具	
年初餘額	\$ 20,129	\$ 14,108	\$ 34,237
認列於其他利益及損失	(3,239)	-	(3,239)
認列於透過其他綜合損益 按公允價值衡量之金融 資產未實現評價損益	-	10,631	10,631
年底餘額	<u>\$ 16,890</u>	<u>\$ 24,739</u>	<u>\$ 41,629</u>

111 年度

金 融 資 產	透過損益按	透過其他綜合	合 計
	公允價值衡量之金融資產 權益工具	損益按公允價值衡量之金融資產 權益工具	
年初餘額	\$ 10,141	\$ 16,435	\$ 26,576
認列於其他利益及損失	10,198	-	10,198
認列於透過其他綜合損益 按公允價值衡量之金融 資產未實現評價損益	-	(1,820)	(1,820)
處 分	(210)	(507)	(717)
年底餘額	<u>\$ 20,129</u>	<u>\$ 14,108</u>	<u>\$ 34,237</u>

3. 衡量公允價值所採用之評價技術及假設

金融資產之公允價值係依下列方式決定：

國內未上市（櫃）股票及國內未上市（櫃）私募股票公允價值係參考被投資公司近期財務報表之淨值及採用市場法估算公允價值，其判定係參考同類型公司評價及被投資公司營運情形估算。

(三) 金融工具之種類

	112年12月31日	111年12月31日
<u>金融資產</u>		
強制透過損益按公允價值衡量	\$ 184,829	\$ 186,400
按攤銷後成本衡量之金融資產 (註1)	1,479,636	1,657,929
透過其他綜合損益按公允價值 衡量之金融資產 權益工具投資	3,065,411	2,652,510
<u>金融負債</u>		
按攤銷後成本衡量(註2)	2,448,681	2,548,935

註1：餘額係包含現金及約當現金、應收票據、應收帳款、應收帳款－關係人、其他應收款（不含其他應收款－營業稅）、按攤銷後成本衡量之金融資產－流動、存出保證金及催收款項等按攤銷後成本衡量之金融資產。

註2：餘額係包含短期借款、應付短期票券、應付票據、應付帳款、應付帳款－關係人、其他應付款（不含其他應付款－應付薪資及獎金及應付退休金費用）及存入保證金等按攤銷後成本衡量之金融負債。

(四) 財務風險管理目的與政策

本公司主要金融工具包括權益及債務工具投資、應收帳款、應付帳款、借款及租賃負債。上述金融工具中與營業有關之財務風險包括市場風險（包含匯率風險、利率風險及其他價格風險）、信用風險及流動性風險。

1. 市場風險

本公司之營運活動使本公司承擔之主要財務風險為外幣匯率、利率及其他價格變動風險。

(1) 匯率風險

本公司從事外幣計價之銷貨與進貨交易，因而使本公司產生匯率變動暴險。本公司定期評估非功能性貨幣計價

之銷售金額及成本金額其淨風險部位，並據以調節該非功能性貨幣現金持有部位，以達到避險之目的。

本公司於資產負債表日非功能性貨幣計價之貨幣性資產與貨幣性負債帳面金額，參閱附註三一。

敏感度分析

本公司主要受到美金匯率波動之影響。

下表詳細說明當新台幣對各攸關外幣之匯率增加及減少 1% 時，本公司之敏感度分析。1% 係為本公司內部向主要管理階層報告匯率風險時所使用之敏感度比率，亦代表管理階層對外幣匯率之合理可能變動範圍之評估。敏感度分析僅包括流通在外之外幣貨幣性項目，並將其年底之換算以匯率變動 1% 予以調整。敏感度分析之範圍包括本公司之外幣貨幣性項目。下表之正數係表示當新台幣相對於各相關貨幣貶值 1% 時，將使稅前淨利或權益增加或減少之金額；當新台幣相對於各相關外幣升值 1% 時，其對稅前淨利或權益之影響將為同金額之負數。

損 益	美 金 之 影 響	
	112年度	111年度
	\$ 3,698 (i)	\$ 5,351 (i)

(i) 主要源自於本公司於資產負債表日尚流通在外且未進行現金流量避險之美金計價之外幣貨幣性項目。

本公司於本年度對匯率敏感度下降，主係美金計價之淨資產減少所致。

(2) 利率風險

因本公司以固定利率及浮動利率借入資金，因而產生利率暴險。

本公司於資產負債表日受利率暴險之金融資產及金融負債帳面金額如下：

	112年12月31日	111年12月31日
具公允價值利率風險		
金融資產	\$ 542,821	\$ 642,464
金融負債	1,959,164	2,078,272
具現金流量利率風險		
金融資產	15,751	53,639

敏感度分析

下列敏感度分析係依非衍生工具於資產負債表日之利率暴險而決定。對於浮動利率負債，其分析方式係假設資產負債表日流通在外之負債金額於報導期間皆流通在外。本公司內部向主要管理階層報告利率時所使用之變動率為利率增加或減少 0.25%，此亦代表管理階層對利率之合理可能變動範圍之評估。

若利率增加／減少 0.25%，在所有其他變數維持不變之情況下，本公司 112 及 111 年度之稅前淨利將增加／減少 39 仟元及 134 仟元，主因為本公司之浮動利率計算之金融資產產生之利率變動風險部位。

本公司於本年度對利率之敏感度下降，主要係因浮動利率之存款減少所致。

(3) 其他價格風險

本公司因權益證券投資而產生權益價格暴險。本公司管理階層藉由持有不同風險投資組合以管理風險，該權益投資係屬策略性投資。此外，本公司定期監督及評估價格風險。

敏感度分析

下列敏感度分析係依資產負債表日之權益價格暴險進行。

若權益價格上漲／下跌 5%，112 及 111 年度稅前損益將因透過損益按公允價值衡量金融資產之公允價值上升／

下跌而增加／減少 9,241 仟元及 9,320 仟元。112 及 111 年度稅前其他綜合損益將因透過其他綜合損益按公允價值衡量金融資產之公允價值上升／下跌而增加／減少 153,271 仟元及 132,626 仟元。

2. 信用風險

信用風險係指交易對方拖欠合約義務而造成本公司財務損失之風險。截至資產負債表日，本公司可能因交易對方未履行義務之最大信用風險暴險主要係來自於個體資產負債表所認列之金融資產帳面金額。

本公司採行之政策係僅與信譽卓著之對象進行交易，並於必要情形下取得足額之擔保以減輕因拖欠所產生財務損失之風險。本公司依由獨立評等機構提供或使用其他公開可取得之財務資訊及彼此交易記錄對主要客戶進行評等。本公司持續監督信用暴險以及交易對方之信用評等，並透過權責主管複核及核准之交易對方信用額度限額控制信用暴險。

本公司持續地針對應收帳款客戶之財務狀況進行評估，必要時亦會預收款項作為交易條件以降低信用風險。

本公司之信用風險主要集中於主要前五大客戶，截至 112 年及 111 年 12 月 31 日止，應收帳款總額來自前述客戶之比率分別為 16% 及 13%。

3. 流動性風險

本公司係透過管理及維持足夠部位之現金以支應公司營運並減輕現金流量波動之影響。本公司管理階層監督銀行融資額度使用狀況並確保借款合同條款之遵循。

銀行借款對本公司而言係為一項重要流動性來源。截至 112 年及 111 年 12 月 31 日止，本公司已動用及未動用之融資額度，參閱下列(2)融資額度之說明。

(1) 非衍生金融負債之流動性及利率風險表

非衍生金融負債剩餘合約到期分析係依本公司最早可能被要求還款之日期，按金融負債未折現現金流量（包含

本金及估計利息) 編製。因此，本公司可被要求立即還款之銀行借款，係列於下表最早之期間內，不考慮銀行立即執行該權利之機率；其他非衍生金融負債到期分析係依照約定之還款日編製。

112 年 12 月 31 日

	要求即付或 短於 1 個月	1 至 3 個月	3 個月至 1 年	1 至 5 年
<u>非衍生金融負債</u>				
無附息負債	\$ 448,113	\$ 34,917	\$ 8,778	\$ 1,202
短期負債	1,100,290	561,019	294,476	-
租賃負債	149	297	1,338	1,768
	<u>\$ 1,548,552</u>	<u>\$ 596,233</u>	<u>\$ 304,592</u>	<u>\$ 2,970</u>

111 年 12 月 31 日

	要求即付或 短於 1 個月	1 至 3 個月	3 個月至 1 年	1 至 5 年
<u>非衍生金融負債</u>				
無附息負債	\$ 431,352	\$ 39,409	\$ 2,601	\$ 1,202
短期負債	768,182	907,320	399,000	-
租賃負債	95	190	857	2,857
	<u>\$ 1,199,629</u>	<u>\$ 946,919</u>	<u>\$ 402,458</u>	<u>\$ 4,059</u>

(2) 融資額度

	<u>112年12月31日</u>	<u>111年12月31日</u>
有擔保銀行及金融機構 借款額度(雙方同意下 得展期)		
— 已動用金額	\$ 551,081	\$ 882,992
— 未動用金額	<u>2,428,919</u>	<u>2,097,008</u>
	<u>\$ 2,980,000</u>	<u>\$ 2,980,000</u>
無擔保銀行及金融機構 借款額度(雙方同意下 得展期)		
— 已動用金額	\$ 1,404,704	\$ 1,191,510
— 未動用金額	<u>1,650,296</u>	<u>1,663,490</u>
	<u>\$ 3,055,000</u>	<u>\$ 2,855,000</u>

二八、關係人交易

除已於其他附註揭露外，本公司與關係人間之交易如下：

(一) 關係人名稱及其關係

關 係 人 名 稱	與 本 公 司 之 關 係
芳慶實業股份有限公司	本公司之法人董事
財團法人永昌基金會	實質關係人
元禎化工貿易(上海)有限公司	子 公 司
元欣投資股份有限公司	子 公 司

(二) 營業收入

帳 列 項 目	關 係 人 類 別	112年度	111年度
銷貨收入	子 公 司	\$ 586	\$ 687
	本公司之法人董事	<u>16,360</u>	<u>3,390</u>
		<u>\$ 16,946</u>	<u>\$ 4,077</u>

售予關係人之交易價格與收款條件，皆與一般公司相當。

(三) 出租協議

營業收入－營業租賃出租

帳 列 項 目	關 係 人 類 別	112年度	111年度
租賃收入	子 公 司	\$ 24	\$ 24
	本公司之法人董事	86	86
	實質關係人	<u>24</u>	<u>24</u>
		<u>\$ 134</u>	<u>\$ 134</u>

租金係依一般市場行情簽訂契約，按季收取租金。

截至 112 年及 111 年 12 月 31 日止，未來將收取之租賃給付總額皆為 134 仟元。

(四) 進 貨

關 係 人 類 別	112年度	111年度
本公司之法人董事	<u>\$ 45,518</u>	<u>\$ 28,133</u>

向關係人進貨之交易價格與付款條件，皆與一般公司相當。

(五) 應收關係人款項 (不含對關係人放款)

帳列項目	關係人類別	112年12月31日	111年12月31日
應收帳款	本公司之法人董事	\$ 6,407	\$ 3,202
	子公司	284	-
		<u>\$ 6,691</u>	<u>\$ 3,202</u>

流通在外之應收關係人款項均未逾期，且未收取保證。112年及111年底應收關係人款項並未提列備抵損失。

(六) 應付關係人款項 (不含向關係人借款)

帳列項目	關係人類別	112年12月31日	111年12月31日
應付帳款	本公司之法人董事	<u>\$ 14,380</u>	<u>\$ 12,690</u>

流通在外之應付關係人款項餘額係未提供擔保。

(七) 主要管理階層薪酬

	112年度	111年度
短期員工福利	\$ 5,508	\$ 6,135
退職後福利	288	315
	<u>\$ 5,796</u>	<u>\$ 6,450</u>

董事及其他主要管理階層之薪酬係由薪酬委員會依照個人績效及市場趨勢決定。

二九、質抵押之資產

本公司下列資產業經提供行庫充為融資或保證之擔保品：

	112年12月31日	111年12月31日
按攤銷後成本衡量之金融資產		
備償專戶	\$ 1,395	\$ 4,032
質押定存單	156,040	146,529
	<u>157,435</u>	<u>150,561</u>
透過其他綜合損益按公允價值		
衡量之金融資產－流動	352,013	353,588
應收票據	82,242	49,576
不動產、廠房及設備淨額		
土地	589,882	589,882
建築物	32,320	36,054
	<u>622,202</u>	<u>625,936</u>
	<u>\$ 1,213,892</u>	<u>\$ 1,179,661</u>

三十、重大或有負債及未認列之合約承諾

除已於其他附註所述者外，本公司於資產負債表日之重大承諾事項及或有事項如下：

(一) 本公司因購買原料及機器設備已開立未使用之信用狀金額：

	<u>112年12月31日</u>	<u>111年12月31日</u>
已開立未使用之信用狀		
—USD	<u>\$ 1,900</u>	<u>\$ 486</u>
—NTD	<u>\$ 852,078</u>	<u>\$ 849,830</u>

本公司委由銀行開立保證函供購料保證使用之金額：

	<u>112年12月31日</u>	<u>111年12月31日</u>
已開立之保證函		
—USD	<u>\$ 400</u>	<u>\$ 1,224</u>
—NTD	<u>\$ 224,100</u>	<u>\$ 218,830</u>

(二) 本公司流通在外供保證用之票據金額：

	<u>112年12月31日</u>	<u>111年12月31日</u>
保證用之票據 (不含借款保證票據)	<u>\$ 3,000</u>	<u>\$ 3,000</u>

三一、具重大影響之外幣資產及負債資訊

以下資訊係按本公司功能性貨幣以外之外幣彙總表達，所揭露之匯率係指該等外幣換算至功能性貨幣之匯率。具重大影響之外幣資產及負債如下：

112年12月31日

	<u>外幣 (仟元)</u>	<u>匯</u>	<u>率</u>	<u>帳面金額</u>
<u>外幣資產</u>				
<u>貨幣性項目</u>				
美金	\$ 16,998	30.705	(美金：新台幣)	<u>\$ 521,918</u>
<u>非貨幣性項目</u>				
採權益法之 子公司				
美金	17,211	30.705	(美金：新台幣)	<u>\$ 528,478</u>
<u>外幣負債</u>				
<u>貨幣性項目</u>				
美金	4,935	30.705	(美金：新台幣)	<u>\$ 152,095</u>

111年12月31日

	外幣 (仟元)	匯	率	帳面金額
<u>外幣資產</u>				
<u>貨幣性項目</u>				
美金	\$ 23,084	30.710	(美金：新台幣)	\$ <u>708,890</u>
<u>非貨幣性項目</u>				
採權益法之				
子公司				
美金	17,371	30.710	(美金：新台幣)	\$ <u>533,473</u>
<u>外幣負債</u>				
<u>貨幣性項目</u>				
美金	5,659	30.710	(美金：新台幣)	\$ <u>173,750</u>

具重大影響之外幣兌換損益（已實現及未實現）如下：

外幣	112年度		111年度	
	匯率	淨兌換損益	匯率	淨兌換損益
美金	31.155 (美金：新台幣)	(\$ <u>3,687</u>)	29.805 (美金：新台幣)	\$ <u>1,304</u>

三二、附註揭露事項

(一) 重大交易事項

1. 資金貸與他人：附表一。
2. 為他人背書保證：無。
3. 期末持有有價證券情形（不包含投資子公司）：附表二。
4. 累積買進或賣出同一有價證券之金額達新臺幣 3 億元或實收資本額 20% 以上：無。
5. 取得不動產之金額達新臺幣 3 億元或實收資本額 20% 以上：無。
6. 處分不動產之金額達新臺幣 3 億元或實收資本額 20% 以上：無。
7. 與關係人進、銷貨之金額達新臺幣 1 億元或實收資本額 20% 以上：無。
8. 應收關係人款項達新臺幣 1 億元或實收資本額 20% 以上：無。
9. 從事衍生工具交易：無。
10. 被投資公司資訊：附表三。

(二) 大陸投資相關資訊

1. 大陸被投資公司名稱、主要營業項目、實收資本額、投資方式、資金匯出入情形、持股比例、投資損益、期末投資帳面金額、已匯回投資損益及赴大陸地區投資限額：附表四。
2. 與大陸被投資公司直接或間接經由第三地區所發生下列之重大交易事項，及其價格、付款條件、未實現損益：附表四。
 - (1) 進貨金額及百分比與相關應付款項之期末餘額及百分比。
 - (2) 銷貨金額及百分比與相關應收款項之期末餘額及百分比。
 - (3) 財產交易金額及其所產生之損益數額。
 - (4) 票據背書保證或提供擔保品之期末餘額及其目的。
 - (5) 資金融通之最高餘額、期末餘額、利率區間及當期利息總額。
 - (6) 其他對當期損益或財務狀況有重大影響之交易事項，如勞務之提供或收受等。

(三) 主要股東資訊（股權比例達 5% 以上之股東名稱、持股數額及比例）：
附表五。

元禎企業股份有限公司
資金貸與他人
民國 112 年 1 月 1 日至 12 月 31 日

附表一

單位：新台幣仟元或人民幣仟元

編號	貸出資金之公司	貸與對象	往來項目	是否為關係人	本期最高餘額	期末餘額	實際動支金額	利率區間	資金貸與性質	業務往來金額	有短期融通資金必要之原因	擔保品			對個別對象資金貸與限額	資金貸與總限額
												提列帳額	備抵名稱	價值		
6	元禎化工貿易(上海)有限公司	元禎化工貿易(廣州)有限公司	其他應收款—關係人	是	\$ 21,675 (CNY 5,000) (註3)	\$ 21,675 (CNY 5,000) (註3)	\$ -	-%	短期融通資金	\$ -	營運週轉所需之資金融通	NA	NA	NA	\$ 4,585,965 (註2)	\$ 4,585,965 (註2)

註 1：被投資公司按公司別依序編號。

註 2：本公司直接及間接持有表決權股份百分之百國外公司間從事資金貸與，或本公司直接及間接持有表決權股份百分之百之國外公司對本公司從事資金貸與，貸與總額及對個別公司之貸與金額均不得超過本公司淨值，且融通期間以 5 年為限。

註 3：係以 112 年 12 月 31 日之即期匯率換算。

元禎企業股份有限公司
 期末持有有價證券情形（不包含投資子公司）
 民國 112 年 12 月 31 日

附表二

單位：除股數外，以新台幣仟元為單位

持有之公司	有價證券種類及名稱	與有價證券發行人之關係	帳列科目	期末				備註
				股數／單位數	帳面金額	持股比例 %	公允價值（註 1）	
本公司	基金受益憑證							
	華南永昌未來科技基金	—	透過損益按公允價值衡量之金融資產—流動	500,000	\$ 5,065	-	\$ 5,065	
	股票							
	玉山金融控股股份有限公司	—	透過損益按公允價值衡量之金融資產—流動	375,059	9,677	-	9,677	
	台中商業銀行股份有限公司	—	"	499,087	7,935	0.01	7,935	
	臺灣中小企業銀行股份有限公司	—	"	726,321	9,951	0.01	9,951	
	中華開發金融控股股份有限公司	—	"	7,700,000	96,635	0.04	96,635	
	台新金融控股股份有限公司戊種特別股	—	"	783,942	35,787	0.26	35,787	
	新光金融控股股份有限公司甲種特別股	—	"	100,843	2,889	0.13	2,889	
	華南金融控股股份有限公司	—	透過其他綜合損益按公允價值衡量之金融資產—流動	32,506,128	726,512	0.24	726,512	（註 2）
	台新金融控股股份有限公司	—	"	24,843,169	449,661	0.18	449,661	
	中國信託金融控股股份有限公司	—	"	13,992,182	396,678	0.07	396,678	
	合作金庫金融控股股份有限公司	—	"	3,197,170	85,365	0.02	85,365	
	第一金融控股股份有限公司	—	"	10,948,949	300,001	0.08	300,001	
	彰化商業銀行股份有限公司	—	"	4,040,270	72,321	0.04	72,321	
	國泰金融控股股份有限公司	—	"	3,837,317	175,557	0.02	175,557	
	新光金融控股股份有限公司	—	"	16,290,990	144,175	0.10	144,175	
	元大金金融控股股份有限公司	—	"	4,889,441	134,949	0.04	134,949	
	兆豐金融控股股份有限公司	—	"	1,869,859	73,299	0.01	73,299	
	富邦金融控股股份有限公司	—	"	4,086,901	264,831	0.03	264,831	
	國精化學股份有限公司	—	"	987,500	37,031	0.99	37,031	
永豐金融控股股份有限公司	—	"	5,296,478	104,341	0.04	104,341		
台灣水泥股份有限公司	—	"	230,988	8,050	-	8,050		
新光金融控股股份有限公司乙種特別股	—	"	300,205	8,601	0.14	8,601		
台灣積體電路製造股份有限公司	—	"	100,000	59,300	-	59,300		

（接次頁）

(承前頁)

持有之公司	有價證券種類及名稱	與有價證券發行人之關係	帳列科目	期末				備註	
				股數／單位數	帳面金額	持股比例%	公允價值(註1)		
本公司	台一國際股份有限公司	—	透過損益按公允價值衡量之金融資產—非流動	1,298,000	\$ 143	0.57	\$ 143	(註4)	
	力晶創新投資控股股份有限公司	—	"	961,955	16,747	0.07	16,747		
	合興石化工業股份有限公司	—	透過其他綜合損益按公允價值衡量之金融資產—非流動	1,327,229	24,739	0.38	24,739		
元欣公司	股票	臺灣中小企業銀行股份有限公司	—	透過損益按公允價值衡量之金融資產—流動	498,007	6,822	0.01	6,822	
		華南金融控股股份有限公司	—	透過其他綜合損益按公允價值衡量之金融資產—流動	26,507,602	592,445	0.19	592,445	(註5)
		台新金融控股股份有限公司	—	"	5,413,516	97,984	0.04	97,984	
		第一金融控股股份有限公司	—	"	1,252,371	34,315	0.01	34,315	(註6)
		新光金融控股股份有限公司	—	"	768,568	6,802	-	6,802	
		中國信託金融控股股份有限公司	—	"	468,176	13,273	-	13,273	
		合作金庫金融控股股份有限公司	—	"	3,710,596	99,073	0.03	99,073	
		合興石化工業股份有限公司	—	透過其他綜合損益按公允價值衡量之金融資產—非流動	602,502	11,231	0.17	11,231	
		永達運輸股份有限公司	—	"	450,000	-	18.00	-	
		亨旺生化科技股份有限公司	—	"	500,000	-	2.45	-	

註1：上市(櫃)證券係資產負債表日之收盤價，未上市(櫃)證券(包含私募股票)係以被投資公司最近期之財務報表淨值及採用市場法估算。

註2：係為短期借款而將持有之股票 15,750,000 股向銀行質押借款。

註3：投資子公司相關資訊，請參閱附表三及四。

註4：係為私募股票。

註5：係為短期借款而將持有之股票 6,100,000 股向銀行質押借款。

註6：係為短期借款而將持有之股票 600,000 股向銀行質押借款。

元楨企業股份有限公司
被投資公司資訊、所在地區...等相關資訊
民國 112 年 1 月 1 日至 12 月 31 日

附表三

單位：除股數外，係新台幣及外幣仟元

投資公司名稱	被投資公司名稱	所在地區	主要營業項目	原始投資金額		期末持有			被投資公司 本期(損)益 (註 1)	本期認列之 投資(損)益 (註 1)	備註
				本期	期末	去年	年底	股數			
本公司	元欣投資股份有限公司	台北市	一般投資業	\$ 180,000	\$ 180,000	18,000,000	100	\$ 844,544	\$ 19,843	\$ 19,843	子公司
	Yuanjen Holdings Limited	British Virgin Islands	控股	389,859 USD 12,500	389,859 USD 12,500	12,500,000	100	525,787	3,470	3,470	子公司
	Yuanjen International Limited	British Virgin Islands	化工原料、化學品等買賣業務	9,246 USD 300	9,246 USD 300	300,000	100	2,691	5	5	子公司
Yuanjen Holdings Limited	Entrust Chemical Company Limited	Hong Kong	控股及國際貿易	372,442 USD 12,000	372,442 USD 12,000	12,000,000	100	525,354 USD 17,110	3,575 USD 115	3,575 USD 115	孫公司
Entrust Chemical Company Limited	Yuanjen Chemical (VN) Company Limited	Vietnam	一般批發	15,020 USD 500	15,020 USD 500	-	100	14,754 USD 481	260 USD 8	260 USD 8	孫公司

註 1：被投資公司本期(損)益及本期認列之投資(損)益係經會計師查核之金額。

註 2：大陸被投資公司相關資訊請參閱附表四。

元禎企業股份有限公司
大陸投資資訊
民國 112 年 1 月 1 日至 12 月 31 日

附表四

單位：除另予註明者外，係
新台幣及外幣仟元

1. 大陸被投資公司名稱、主要營業項目、實收資本額、投資方式、資金匯出入情形、持股比例、本期損益及認列之投資損益、期末投資帳面價值及已匯回投資損益情形：

大陸被投資公司名稱	主要營業項目	實收資本額	投資方式 (註一(2))	本 期 自 台 灣 匯 出 累 積 投 資 金 額	本期匯出或收回投資金額		本 期 自 台 灣 匯 出 累 積 投 資 金 額	被 投 資 公 司 本 期 損 益	本 公 司 直 接 或 間 接 投 資 之 持 股 比 例	本 期 認 列 投 資 (損) 益 (註 二 、 (2) · 2)	期 末 投 資 帳 面 金 額	截 至 本 期 止 已 匯 回 投 資 收 益	備 註
					匯 出	收 回							
元禎化工貿易(上海)有限公司	化工原料等產品批發、佣金代理；上述產品及相關技術進出口及提供相關配套服務	\$ 310,812 USD 10,000	經由第三地區投資設立公司 (Yuanjen Holdings Limited 投資 Entrust Chemical Company Limited) 再投資大陸公司	\$ 310,812 USD 10,000	\$ -	\$ -	\$ 310,812 USD 10,000	(\$ 808)	100	(\$ 808)	\$ 385,730	\$ -	
元禎化工貿易(廣州)有限公司	樹脂塗料、油墨及其他工業化學品、塑膠原料、橡膠批發等	29,698 USD 1,000	"	29,698 USD 1,000	-	-	29,698 USD 1,000	3,684	100	3,684	86,726	-	

2. 赴大陸地區投資限額：

本 期 自 台 灣 匯 出 累 積 投 資 金 額	本 期 末 自 台 灣 匯 出 累 積 投 資 金 額	本 期 末 自 台 灣 匯 出 累 積 投 資 金 額	本 期 末 自 台 灣 匯 出 累 積 投 資 金 額
\$ 340,510 (USD 11,000)	\$ 340,510 (USD 11,000)	\$ 2,751,579	\$ 2,751,579

註一：投資方式區分為下列三種，標示種類別即可：

- (1) 直接赴大陸地區從事投資。
- (2) 透過第三地區公司 (Yuanjen Holdings Limited 投資 Entrust Chemical Company Limited) 再投資大陸。
- (3) 其他方式。

註二：本期認列投資損益欄中：

- (1) 若屬籌備中，尚無投資損益者，應予註明。
- (2) 投資損益認列基礎分為下列三種，應予註明。
 1. 經與中華民國會計師事務所所有合作關係之國際性會計師事務所查核簽證之財務報表。
 2. 經台灣母公司簽證會計師查核簽證之財務報表。
 3. 其他。

3. 與大陸被投資公司直接或間接經由第三地區所發生下列之重大交易事項及其價格、付款條件、未實現損益及其他相關資訊

(1) 進貨金額及百分比與相關應付款項之期末餘額及百分比及(2)銷貨金額及百分比與相關應收款項之期末餘額及百分比。

大陸被投資公司名稱	交易類型	進、(銷)貨		價格	交易條件		應收(付)票據、帳款		未實現(損)益	備註
		金額	百分比		收(付)款條件	與一般交易之比較	金額	百分比		
元禎化工貿易(上海)有限公司	銷貨	(\$ 586) (USD 18)	0.08	依市場價格議價	交貨後 60 天收款	交貨後 30 天~180 天收款	\$ 284 USD 9	0.85	\$ -	

(3) 財產交易金額及其所產生之損益數額：無。

(4) 票據背書保證或提供擔保品之期末餘額及其目的：無。

(5) 資金融通之最高餘額、期末餘額、利率區間及當期利息總額：附表一。

(6) 其他對當期損益或財務狀況有重大影響之交易事項，如勞務之提供或收受等：無。

元禎企業股份有限公司

主要股東資訊

民國 112 年 12 月 31 日

附表五

主 要 股 東 名 稱	股 份	
	持 有 股 數	持 股 比 例
元鼎投資股份有限公司	61,516,557	33.83%
芳慶實業股份有限公司	19,340,657	10.63%
鴻昌投資股份有限公司	17,990,408	9.89%
永昌投資股份有限公司	17,866,625	9.82%
元祥投資股份有限公司	15,344,478	8.43%
榮浩投資股份有限公司	13,259,614	7.29%

註 1：本表主要股東資訊係由集保公司以當季季底最後一個營業日，計算股東持有公司已完成無實體登錄交付之普通股合計達 5% 以上資料。

§重要會計項目明細表目錄§

項	目	編 號 / 索 引
資產、負債及權益項目明細表		
現金及約當現金明細表		明細表一
透過損益按公允價值衡量之金融資產－流動明細表		明細表二
透過其他綜合損益按公允價值衡量之金融資產－流動明細表		明細表三
按攤銷後成本衡量之金融資產－流動明細表		附註九
應收票據明細表		明細表四
應收帳款明細表		明細表五
其他應收款明細表		附註十
預付款項明細表		明細表六
存貨明細表		明細表七
其他流動資產明細表		明細表八
透過損益按公允價值衡量之金融資產－非流動明細表		明細表九
透過其他綜合損益按公允價值衡量之金融資產－非流動明細表		明細表十
採用權益法之投資變動明細表		明細表十一
不動產、廠房及設備變動明細表		附註十三
不動產、廠房及設備累計折舊變動明細表		附註十三
使用權資產變動明細表		明細表十二
使用權資產累計折舊變動明細表		明細表十三
投資性不動產變動明細表		附註十五
投資性不動產累計折舊變動明細表		附註十五
無形資產變動明細表		附註十六
遞延所得稅資產明細表		附註二三
其他非流動資產明細表		明細表十四
短期借款明細表		明細表十五
應付短期票券明細表		附註十七
應付票據明細表		明細表十六
應付帳款明細表		明細表十七
其他應付款明細表		附註十九
合約負債－流動明細表		明細表十八
遞延所得稅負債明細表		附註二三
淨確定福利負債－非流動明細表		附註二十
租賃負債明細表		明細表十九
存入保證金明細表		明細表二十
其他流動負債明細表		明細表二十一
損益項目明細表		
營業收入明細表		明細表二十二
營業成本明細表		明細表二十三
推銷費用明細表		明細表二十四
管理費用明細表		明細表二十五
其他利益及損失淨額明細表		附註二二
本年度發生之員工福利、折舊及攤銷費用功能別彙總表		明細表二十六

元禎企業股份有限公司
現金及約當現金明細表
民國 112 年 12 月 31 日

明細表一

單位：除另予註明者外
，係新台幣仟元

項	目	摘	要	金	額
現	金	庫	存現金及週轉金	\$	400
銀行存款					
	活期存款				1,275
	外幣活期存款	包括美金 214 仟元@30.705			6,581
	支票存款				67,388
約當現金					
	定期存款	包括美金 12,473 仟元@30.705			<u>382,969</u>
					<u>\$ 458,613</u>

元禎企業股份有限公司
 透過損益按公允價值衡量之金融資產—流動明細表
 民國 112 年 12 月 31 日

明細表二

單位：除另予註明者外
 ，係新台幣仟元

金 融 工 具 名 稱 摘 要	股 數 或 張 數	面 值	總 額 (註)	利 率 (%)	帳 面 金 額	公 允 價 值	備 註
						單 價	總 額
基金受益憑證							
華南永昌未來科技基金	500,000	-	\$ -	-	\$ 5,000	10.13	\$ 5,065
股票							
國內上市股票							
玉山金融控股股份有限公司	375,059	10	3,751	-	8,632	25.80	9,677
台中商業銀行股份有限公司	499,087	10	4,991	-	6,131	15.90	7,935
臺灣中小企業銀行股份有限公司	726,321	10	7,263	-	9,185	13.70	9,951
中華開發金融控股股份有限公司	7,700,000	10	77,000	-	97,020	12.55	96,635
台新金融控股股份有限公司戊種特別股	783,942	10	7,839	-	37,159	45.65	35,787
新光金融控股股份有限公司甲種特別股	100,843	10	1,008	-	3,620	28.65	2,889
			<u>101,852</u>		<u>161,747</u>		<u>162,874</u>
			101,852		166,747		167,939
評價調整			-		1,192		-
			<u>\$ 101,852</u>		<u>\$ 167,939</u>		<u>\$ 167,939</u>

註：係股數×面值。

元禎企業股份有限公司
透過其他綜合損益按公允價值衡量之金融資產－流動明細表
民國 112 年 12 月 31 日

明細表三

單位：除另予註明者外
，係新台幣仟元

名 稱	摘 要	股 數 或 張 數	面 值	總 額 (註)	利 率 (%)	取 得 成 本	公 允 價 值		備 註
							單 價	總 額	
股 票									
國內上市股票									
	華南金融控股股份有限公司	32,506,128	10	\$ 325,061	-	\$ 317,182	22.35	\$ 726,512	
	台新金融控股股份有限公司	24,843,169	10	248,432	-	207,378	18.10	449,661	
	中國信託金融控股股份有限公司	13,992,182	10	139,922	-	240,194	28.35	396,678	
	合作金庫金融控股股份有限公司	3,197,170	10	31,972	-	35,581	26.70	85,365	
	第一金融控股股份有限公司	10,948,949	10	109,489	-	142,658	27.40	300,001	
	彰化商業銀行股份有限公司	4,040,270	10	40,403	-	48,991	17.90	72,321	
	國泰金融控股股份有限公司	3,837,317	10	38,373	-	165,853	45.75	175,557	
	新光金融控股股份有限公司	16,290,990	10	162,910	-	157,974	8.85	144,175	
	元大金融控股股份有限公司	4,889,441	10	48,894	-	81,711	27.60	134,949	
	兆豐金融控股股份有限公司	1,869,859	10	18,699	-	39,082	39.20	73,299	
	富邦金融控股股份有限公司	4,086,901	10	40,869	-	213,019	64.80	264,831	
	國精化學股份有限公司	987,500	10	9,875	-	26,575	37.50	37,031	
	永豐金融控股股份有限公司	5,296,478	10	52,965	-	63,138	19.70	104,341	
	台灣水泥股份有限公司	230,988	10	2,310	-	7,527	34.85	8,050	
	新光金融控股股份有限公司 乙種特別股	300,205	10	3,002	-	13,509	28.65	8,601	
	台灣積體電路製造股份有限公司	100,000	10	<u>1,000</u>	-	<u>53,767</u>	593.00	<u>59,300</u>	
				1,274,176		1,814,139		3,040,672	
	透過其他綜合損益按公允價值衡量之 金融資產－未實現(損)益評價			<u>-</u>		<u>1,226,533</u>		<u>-</u>	
				<u>\$ 1,274,176</u>		<u>\$ 3,040,672</u>		<u>\$ 3,040,672</u>	

註：係股數×面值。

元禎企業股份有限公司

應收票據明細表

民國 112 年 12 月 31 日

明細表四

單位：新台幣仟元

客 戶 名 稱	摘 要	金 額
非關係人		
國精化學股份有限公司	貨 款	\$ 30,921
台灣荒川化學工業股份有限公司	"	19,463
其他（註）	"	<u>102,075</u>
		152,459
減：備抵損失		<u>-</u>
		<u>\$ 152,459</u>

註：各戶餘額皆未超過本科目餘額百分之五。

元禎企業股份有限公司

應收帳款明細表

民國 112 年 12 月 31 日

明細表五

單位：新台幣仟元

客 戶 名 稱	摘 要	金 額
非關係人		
帝興樹脂股份有限公司	貨 款	\$ 35,118
深圳市中基潤滑油有限公司	"	34,793
其他（註）	"	<u>622,555</u>
		692,466
減：備抵損失		<u>5,715</u>
		<u>\$ 686,751</u>
關 係 人		
芳慶實業股份有限公司	貨 款	\$ 6,407
元禎化工貿易（上海）有限公司	"	<u>284</u>
		<u>\$ 6,691</u>

註：各戶餘額皆未超過本科目餘額百分之五。

元禎企業股份有限公司

預付款項明細表

民國 112 年 12 月 31 日

明細表六

單位：新台幣仟元

<u>項</u>	<u>目</u>	<u>摘</u>	<u>要</u>	<u>金</u>	<u>額</u>
預付貨款		廠商貨款等		\$ 54,773	
預付費用		銀行手續費、租金及保費等		<u>1,388</u>	
				<u>\$ 56,161</u>	

元禎企業股份有限公司

存貨明細表

民國 112 年 12 月 31 日

明細表七

單位：新台幣仟元

項	目	摘	要	金	額
				成	本
					淨變現價值(註)
外購商品		聚四氟乙烯、工程塑膠粒		\$ 138,523	<u>\$ 147,509</u>
減：備抵存貨跌價 損失				(521)	
					<u>\$ 138,002</u>

註：淨變現價值係指在正常情況下之估計售價減除至完工尚需投入之估計成本及完成出售所需之估計成本後之餘額。

元禎企業股份有限公司
其他流動資產明細表
民國 112 年 12 月 31 日

明細表八

單位：新台幣仟元

項	目	摘	要	金	額
員工借支		員工借支		\$	1,752
暫付款					<u>3,157</u>
				<u>\$</u>	<u>4,909</u>

元禎企業股份有限公司
 透過損益按公允價值衡量之金融資產－非流動明細表
 民國 112 年 12 月 31 日

明細表九

單位：除另予註明者外
 ，係新台幣仟元

名	稱	摘	要	股數或張數	面	值	總額(註)	利率(%)	帳面金額	公	允	價	值	備	註
股	票									單	價	總	額		
	未上市(櫃)私募股票														
	台一國際股份有限公司			1,298,000	10	\$	12,980	-	\$	169	0.11	\$	143		
	未上市(櫃)股票														
	力晶創新投資控股股份有限公司			961,955	10		9,620	-		19,960	17.41		16,747		
評價調整							-		(3,239)			-		
							<u>\$ 22,600</u>			<u>\$ 16,890</u>			<u>\$ 16,890</u>		

註：係股數×面值。

元禎企業股份有限公司
 透過其他綜合損益按公允價值衡量之金融資產－非流動明細表
 民國 112 年 12 月 31 日

明細表十

單位：除另予註明者外
 ，係新台幣仟元

名 稱	摘 要	股 數 或 張 數	面 值	總 額 (註)	利 率 (%)	取 得 成 本	公 允 價 值	備 註
							單 價	總 額
股 票								
國內未上市股票								
	合興石化工業股份有限公司	1,327,229	10	\$ 13,272	-	\$ 35,042	18.64	\$ 24,739
透過其他綜合總益按公允價值衡量之 金融資產－未實現(損)益評價				-		(10,303)		-
				<u>\$ 13,272</u>		<u>\$ 24,739</u>		<u>\$ 24,739</u>

註：係股數×面值。

元禎企業股份有限公司
採用權益法之投資變動明細表
民國 112 年度

明細表十一

單位：除另予註明外，係新台幣仟元

被投資公司名稱	年初		本年度增加		本年度減少		投資(損)益 (註一)	採權益法之被投 資公司發放 現金股利	國外營運機構 財務報表換算 之兌換差額	透過其他綜合 損益按公允 價值衡量之 金融資產未實 現評價損益	已(未)實現 毛利調整	年		底		市價或 單價	股權淨 值總價	提供擔保或 質押情形
	股數	金額	股數	金額	股數	金額						股數	金額	股數	比例 (%)			
元欣投資股份有限公司	18,000,000	\$ 816,074	-	\$ -	-	\$ -	\$ 19,843	(\$ 25,357)	\$ -	\$ 33,984	\$ -	18,000,000	100	\$ 844,544	46.92	\$ 844,544	無	
Yuanjen Holdings Limited	12,500,000	530,786	-	-	-	-	3,470	-	(8,469)	-	-	12,500,000	100	525,787	42.06	525,787	無	
Yuanjen International Limited	300,000	<u>2,687</u>	-	-	-	-	<u>5</u>	-	(<u>1</u>)	-	-	300,000	100	<u>2,691</u>	8.79	<u>2,691</u>	無	
		<u>\$ 1,349,547</u>		<u>\$ -</u>			<u>\$ 23,318</u>	<u>(\$ 25,357)</u>	<u>(\$ 8,470)</u>	<u>\$ 33,984</u>	<u>\$ -</u>			<u>\$ 1,373,022</u>		<u>\$ 1,373,022</u>		

註一：依經會計師查核之財務報表認列。

元禎企業股份有限公司
使用權資產變動明細表
民國 112 年度

明細表十二

單位：新台幣仟元

項	目	年初餘額	本年度增加	本年度減少	年底餘額	備	註
建築物		<u>\$ 4,443</u>	<u>\$ 1,257</u>	<u>\$ -</u>	<u>\$ 5,700</u>		

元禎企業股份有限公司
使用權資產累計折舊變動明細表
民國 112 年度

明細表十三

單位：新台幣仟元

項	目	年初餘額	本年度增加	本年度減少	年底餘額	備	註
建築物		<u>\$ 555</u>	<u>\$ 1,687</u>	<u>\$ -</u>	<u>\$ 2,242</u>		

元禎企業股份有限公司
其他非流動資產明細表
民國 112 年 12 月 31 日

明細表十四

單位：新台幣仟元

項 目	摘 要	金 額
存出保證金	進貨保證金	\$ 14,800
	車隊卡保證金	812
	電話、保金及租賃等保證金	<u>320</u>
		<u>\$ 15,932</u>
催收款		\$ 15,627
減：備抵損失		(<u>15,627</u>)
		<u>\$ -</u>

元禎企業股份有限公司

短期借款明細表

民國 112 年 12 月 31 日

明細表十五

單位：新台幣仟元

借 款 種 類	說 明	期 末 餘 額	契 約 期 限	利 率 區 間 %	融 資 額 度	抵 押 或 擔 保
擔保借款						
銀行借款	台灣銀行金山分行	\$ 50,000	1 年	1.88	300,000	定存單
"	合作金庫商業銀行城東分行	200,000	"	1.75	與購料借款額度共用	定存單
"	臺灣新光商業銀行南東分行	<u>116,000</u>	"	1.90~1.95	500,000	定存單及透過其他綜合損益 按公允價值衡量之金融資 產—流動
		<u>366,000</u>				
購料借款	合作金庫商業銀行城東分行	160,687	"	0~1.75	780,000	定存單及應收票據
"	第一商業銀行城東分行	<u>6,689</u>	"	-	500,000	定存單
		<u>167,376</u>				
無擔保借款						
信用額度借款	兆豐商銀總管理處國外部	391,000	"	1.75	與購料借款額度共用	無
"	台新國際商業銀行建北分行	507,000	"	1.80~1.84	與購料借款額度共用	無
"	元大商業銀行民生分行	200,000	"	1.69	200,000	無
"	中國信託商業銀行敦北分行	29,000	"	1.88	180,000	無
"	永豐商業銀行營業部	<u>93,500</u>	"	1.85	200,000	無
		<u>1,220,500</u>				
購料借款	國泰世華商業銀行光華分行	29,000	"	1.9	500,000	無
"	台新國際商業銀行建北分行	15,462	"	1.82	700,000	無
"	兆豐商銀總管理處國外部	23,628	"	1.75	500,000	無
"	永豐商業銀行營業部	<u>11,114</u>	"	1.85	200,000	無
		<u>79,204</u>				
		<u>\$ 1,833,080</u>				

元禎企業股份有限公司

應付票據明細表

民國 112 年 12 月 31 日

明細表十六

單位：新台幣仟元

客 戶 名 稱	摘 要	金 額
非關係人		
台灣塑膠工業股份有限公司	貨 款	\$ 15,531
南亞塑膠工業股份有限公司	"	8,299
欣和化工股份有限公司	"	1,523
其他(註)	"	48
		<u>\$ 25,401</u>

註：各戶餘額皆未超過本科目餘額百分之五。

元禎企業股份有限公司

應付帳款明細表

民國 112 年 12 月 31 日

明細表十七

單位：新台幣仟元

客 戶 名 稱	摘 要	金 額
非關係人		
台塑石化股份有限公司	貨 款	\$ 105,176
台灣塑膠工業股份有限公司	"	56,973
THE CHEMOURS CHEMICAL (SHANGHAI) CO., LTD	"	28,827
台灣石化合成股份有限公司	"	26,954
南亞塑膠工業股份有限公司	"	24,822
台灣化學纖維股份有限公司	"	22,107
其他（註）	"	<u>176,712</u>
		<u>\$ 441,571</u>
關 係 人		
芳慶實業股份有限公司	"	<u>\$ 14,380</u>

註：各戶餘額皆未超過本科目餘額百分之五。

元禎企業股份有限公司
 合約負債—流動明細表
 民國 112 年 12 月 31 日

明細表十八

單位：新台幣仟元

<u>客 戶 名 稱</u>	<u>摘 要</u>	<u>金 額</u>
HONG PHAT NEW MATERIALS CO., LTD	貨 款	\$ 1,552
NISHIDA GIKEN CO., LTD	"	641
辰品實業有限公司	"	588
邨月有限公司	"	255
其他（註）	"	<u>654</u>
		<u>\$ 3,690</u>

註：各戶餘額皆未超過本科目餘額百分之五。

元禎企業股份有限公司

租賃負債明細表

民國 112 年 12 月 31 日

明細表十九

單位：新台幣仟元

項	目	摘	要	租	賃	期	間	折	現	率	年	底	餘	額	備	註	
建	築	物	辦	公	室	及	倉	庫	1	~	4	年	1.4%	-	2.0%	\$	3,493
減：列為流動部分											(1,744)					
											\$	<u>1,749</u>					

元禎企業股份有限公司

存入保證金明細表

民國 112 年 12 月 31 日

明細表二十

單位：新台幣仟元

<u>項</u>	<u>目</u>	<u>摘</u>	<u>要</u>	<u>金</u>	<u>額</u>
存入保證金		租賃押金		\$	<u>1,202</u>

元禎企業股份有限公司
其他流動負債明細表
民國 112 年 12 月 31 日

明細表二十一

單位：新台幣仟元

項	目	摘	要	金	額
其他流動負債		暫	收	\$	<u>980</u>

元禎企業股份有限公司

營業收入明細表

民國 112 年度

明細表二十二

單位：新台幣仟元

項	目	摘	要	金	額
銷貨收入		主要係基礎油及丙烯酸		\$ 6,086,365	
減：銷貨退回				(829)	
銷貨折讓				(9,387)	
				6,076,149	
租賃收入				8,535	
				<u>\$ 6,084,684</u>	

元禎企業股份有限公司

營業成本明細表

民國 112 年度

明細表二十三

單位：新台幣仟元

項	目	金	額
銷貨成本			
	年初商品盤存	\$	95,984
	加：本年度進貨淨額		5,791,834
	存貨盤盈		1,017
	減：商品轉列樣品費等	(94)
	存貨盤虧	(979)
	年底商品盤存	(<u>138,523)</u>
	進銷成本		5,749,239
	存貨盤盈	(1,017)
	存貨盤虧		979
	其他		<u>333</u>
銷貨成本			<u>5,749,534</u>
租賃成本			
	折舊費用		457
	稅捐		<u>434</u>
			<u>891</u>
營業成本			<u>\$ 5,750,425</u>

元禎企業股份有限公司

推銷費用明細表

民國 112 年度

明細表二十四

單位：新台幣仟元

項	目	摘	要	金	額
薪資支出				\$	38,393
進出口費用					33,996
運 費					25,862
其他費用（註）					<u>20,928</u>
					<u>\$ 119,179</u>

註：各項目金額皆未超過本科目金額百分之五。

元禎企業股份有限公司

管理費用明細表

民國 112 年度

明細表二十五

單位：新台幣仟元

項	目	摘	要	金	額
薪資支出				\$	33,752
折	舊				10,231
勞	務	費			5,839
其他費用	(註)				<u>28,019</u>
				\$	<u>77,841</u>

註：各項目金額皆未超過本科目金額百分之五。

元禎企業股份有限公司

本年度發生之員工福利、折舊及攤銷費用功能別彙總表

民國 112 及 111 年度

明細表二十六

單位：新台幣仟元

性質別	功能別	112年度			111年度		
		屬於營業 成本者	屬於營業 費用者	合計	屬於營業 成本者	屬於營業 費用者	合計
薪資費用		\$ -	\$ 70,267	\$ 70,267	\$ -	\$ 71,301	\$ 71,301
勞健保費用		-	7,004	7,004	-	6,965	6,965
退休金費用		-	5,820	5,820	-	5,390	5,390
董事酬金		-	1,878	1,878	-	2,341	2,341
其他員工福利		-	5,333	5,333	-	6,030	6,030
員工福利費用合計		\$ -	\$ 90,302	\$ 90,302	\$ -	\$ 92,027	\$ 92,027
折舊費用		\$ 457	\$ 11,918	\$ 12,375	\$ 457	\$ 12,343	\$ 12,800
攤銷費用		\$ -	\$ 1,455	\$ 1,455	\$ -	\$ 1,568	\$ 1,568

附註：

1. 本年度及前一年度之員工人數分別為 97 人及 104 人，其中未兼任員工之董事人數分別為 4 人及 5 人。
2. (1) 本年度平均員工福利費用 951 仟元（『本年度員工福利費用合計數－董事酬金合計數』／『本年度員工人數－未兼任員工之董事人數』）。
前一年度平均員工福利費用 906 仟元（『前一年度員工福利費用合計數－董事酬金合計數』／『前一年度員工人數－未兼任員工之董事人數』）。
- (2) 本年度平均員工薪資費用 756 仟元（本年度薪資費用合計數／『本年度員工人數－未兼任員工之董事人數』）。
前一年度平均員工薪資費用 720 仟元（前一年度薪資費用合計數／『前一年度員工人數－未兼任員工之董事人數』）。
3. 平均員工薪資費用調整變動情形 5.00%（『本年度平均員工薪資費用－前一年度平均員工薪資費用』／前一年度平均員工薪資費用）。
4. 本公司以審計委員會取代監察人，故無監察人酬金。

5. 本公司薪資報酬政策

薪酬政策制定原則

- (1) 員工薪資：員工薪酬主要包括基本薪給（含本薪、伙食津貼）、其他加給、年度調薪及年終獎金等。參照同業薪資市場行情、職務類別、學經歷、專業年資經驗等，以同業市場行情核定薪資。
- (2) 經理人之酬金政策係依據公司經營策略、獲利狀況、績效表現及職務貢獻等因素，並參考同業薪資水準，提請薪資報酬委員會審議，經董事會通過後執行。
- (3) 年終獎金：依公司營運績效及員工個人績效表現發放年度獎金。
- (4) 年度調薪：本公司視當年度總體經濟環境、經營利潤、員工績效考核結果以及員工穩定長遠發展政策，綜合考量同業薪資水平及同業整體調薪狀況後，每年度進行一次薪酬調整作業。
- (5) 董事薪酬政策：
 - A. 本公司獨立董事每月支領固定酬金，並按實際出席董事會情形支領車馬費，且未發放變動報酬。
 - B. 一般董事報酬依公司章程規定，董事執行本公司職務時，不論公司營業盈虧，公司得支給報酬，其報酬授權董事會依其對公司營運參與程度及貢獻之價值暨同業通常水準議定之。並按實際出席董事會情形支領車馬費，如公司有盈餘時，另依章程規定分配董事酬勞。

經整績效與員工薪酬之關聯性

本公司年度稅前如有獲利應提撥 1% 至 1.5% 為員工酬勞，由董事會決議以股票或現金分派發放；本公司得以上開獲利數額，由董事會決議提撥不高於 2% 為董事酬勞。員工酬勞及董事酬勞分派案應提股東會報告。但本公司尚有累積虧損時，應予彌補，餘額再依前項比例提撥員工酬勞及董事酬勞。

社團法人台北市會計師公會會員印鑑證明書

北市財證字第 1131338 號

會員姓名： (1) 陳蕃旬
(2) 張淳儀

事務所名稱： 勤業眾信聯合會計師事務所





事務所地址： 台北市信義區松仁路100號20樓 事務所統一編號： 94998251

事務所電話： (02)27259988 委託人統一編號： 12132033

會員書字號： (1) 北市會證字第 4022 號
(2) 北市會證字第 2129 號

印鑑證明書用途： 辦理 元禎企業股份有限公司

112 年 01 月 01 日 至
112 年度 (自民國 112 年 12 月 31 日) 財務報表之查核簽證。

簽名式 (一)		存會印鑑 (一)	
簽名式 (二)		存會印鑑 (二)	

理事長：



核對人：



中華民國 113 年 02 月 02 日